

BOLETIM SEMANAL **CORONAVÍRUS**

PLANO DE VACINAÇÃO CONTRA A COVID - LAGES

DOSES RECEBIDAS: (9.720) 1ª dose = 6.430 / 2ª dose = 3.290

TOTAL DE DOSES APLICADAS: (6.977 – 71,8%) 1ª dose = 5.114 (79,5%) / 2ª dose = 1.863 (56,6%)

♦ **Trabalhadores de saúde:**

1. Profissionais que atuam nas UTIs COVID-19; **VACINADOS**
 2. Profissionais que atuam nas Emergências COVID-19; **VACINADOS**
 3. Profissionais que atuam no atendimento clínico hospitalar COVID-19; **VACINADOS**
 4. Profissionais do SAMU; **VACINADOS**
 5. Trabalhadores das Instituições de Longa Permanência de Idosos e de Residências Inclusivas (Serviço de Acolhimento Institucional em Residência Inclusiva para jovens e adultos com deficiência); **VACINADOS**
 6. Equipes de vacinação que estiverem diretamente envolvidas na vacinação dos grupos elencados para esta etapa; **VACINADOS**
 7. Profissionais envolvidos no Atendimento Pré-Hospitalar (APH) Móvel; **VACINADOS**
 8. Unidades Básicas de Saúde com atendimento suspeito de COVID-19; **VACINADOS**
 9. Profissionais que atuam na coleta (swab) e no diagnóstico laboratorial da COVID-19; **VACINADOS**
 10. Profissionais que atuam nas emergências obstétricas; **VACINADOS**
 11. Trabalhadores da saúde que atuam em clínicas nos procedimentos de hemodiálise e tomografia de pacientes confirmados e suspeitos COVID-19; **VACINADOS**
 12. Trabalhadores de funerárias; **VACINADOS**
 13. Profissionais da saúde que atuam nos hospitais com mais de 60 anos e com comorbidades; **VACINADOS**
 14. Profissionais da saúde que atuam na Secretaria Municipal de Saúde com mais de 60 anos e com comorbidades; **VACINADOS**
 15. Profissionais da saúde que atuam nos hospitais nas demais áreas de assistência; **VACINADOS**
 16. Profissionais de Medicina do Trabalho; **EM VACINAÇÃO**
 17. ♦ Pessoas idosas residentes em instituições de longa permanência com mais de 60 anos; **VACINADOS**
 18. ♦ Pessoas a partir de 18 anos de idade com deficiência, residentes em Residências Inclusivas; **VACINADOS**
- ♦ População indígena vivendo em terras indígenas, acima de 18 anos. **SEM POPULAÇÃO ELEGÍVEL**
- ♦ População com 80 anos ou mais; **EM VACINAÇÃO**

BOLETIM SEMANAL CORONAVÍRUS

DADOS GLOBAIS E REGIONAIS DA PANDEMIA DO CORONAVÍRUS

Mundo

- **114.441.348**
Confirmados
(+2,5% desde 23/02)
- **2.538.681**
Óbitos
(+2,5% desde 23/02)
- **54.633.408**
Recuperados
(+2,5% desde 23/02)

Brasil

- **10.587.001**
Confirmados
(+04% desde 23/02)
- **255.720**
Óbitos
(+3,5% desde 23/02)
- **9.437.611**
Recuperados
(+3,5% desde 23/02)

Santa Catarina

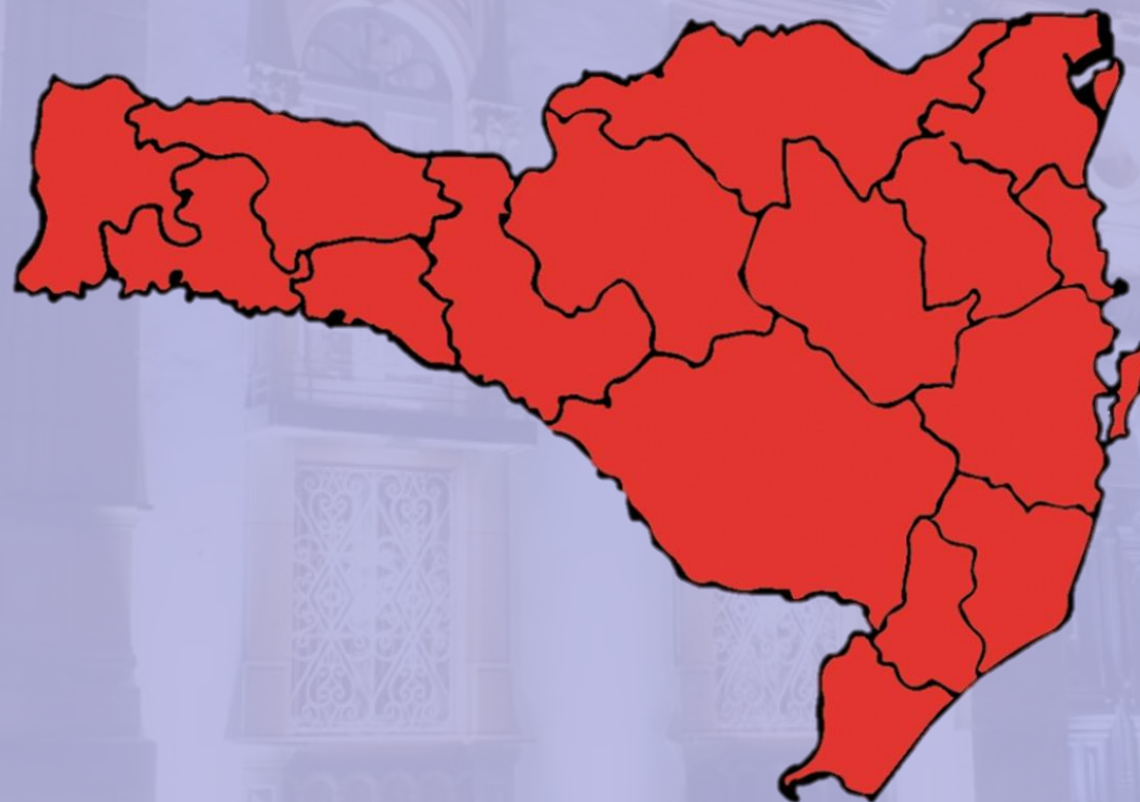
- **675.577**
Confirmados
(+5,5% desde 23/02)
- **7.438**
Óbitos
(+6,5% desde 23/02)
- **634.624**
Recuperados
(+4,5% desde 23/02)

Serra Catarinense

- **22.425**
Confirmados
(+04% desde 23/02)
- **340**
Óbitos
(+2,5% desde 23/02)
- **21.013**
Recuperados
(+02% desde 23/02)

Fonte: European Centre for Disease Prevention and Control / Google / Wiki template COVID-19 Pandemic Data

AVALIAÇÃO DE RISCO POTENCIAL - COES



26/02

Risco potencial:

- Moderado (1)
- Alto (2)
- Grave (3)
- Gravíssimo (4)

Fonte: COES – SC – <https://www.coronavirus.sc.gov.br/gestao-da-saude/>

AVALIAÇÃO DE RISCO POTENCIAL - COES



26/02

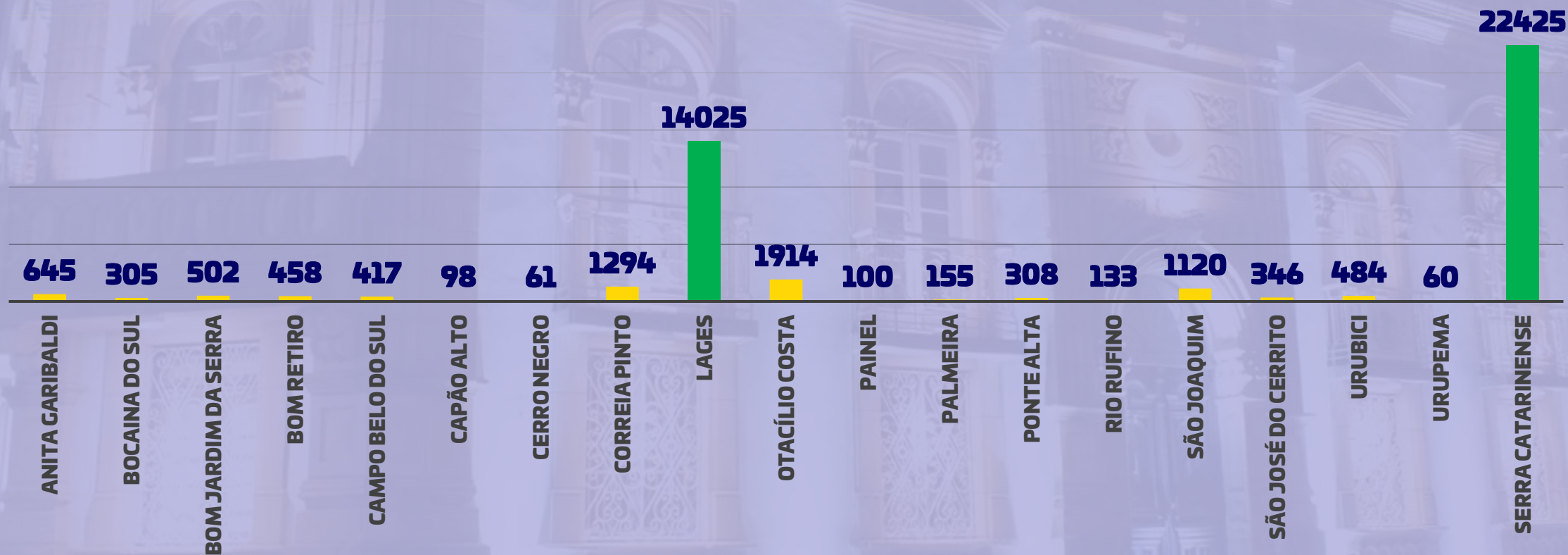
Risco potencial:

- Moderado (1)
- Alto (2)
- Grave (3)
- Gravíssimo (4)

Fonte: COES – SC – <https://www.coronavirus.sc.gov.br/gestao-da-saude/>

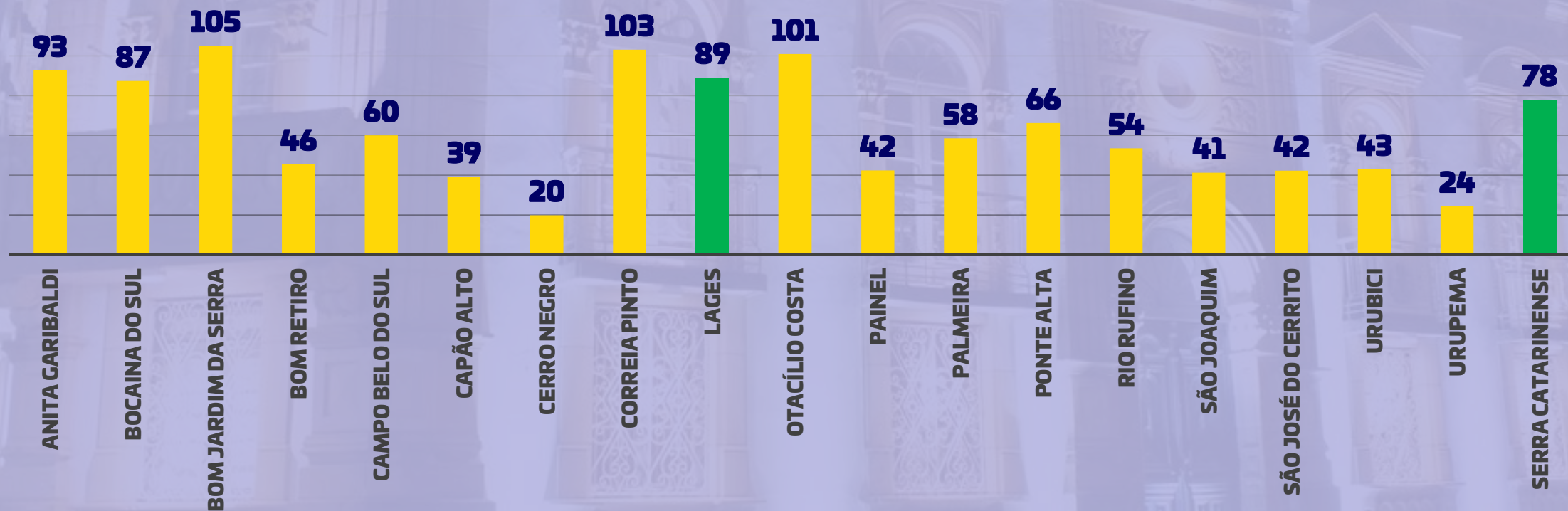
BOLETIM SEMANAL CORONAVÍRUS

Total de casos confirmados – Lages e Serra Catarinense



BOLETIM SEMANAL CORONAVÍRUS

Taxa de casos confirmados por 1.000 habitantes Lages e Serra Catarinense



Taxa de casos confirmados por cada 1.000 habitantes
os municípios da Serra Catarinense

Dados atualizados

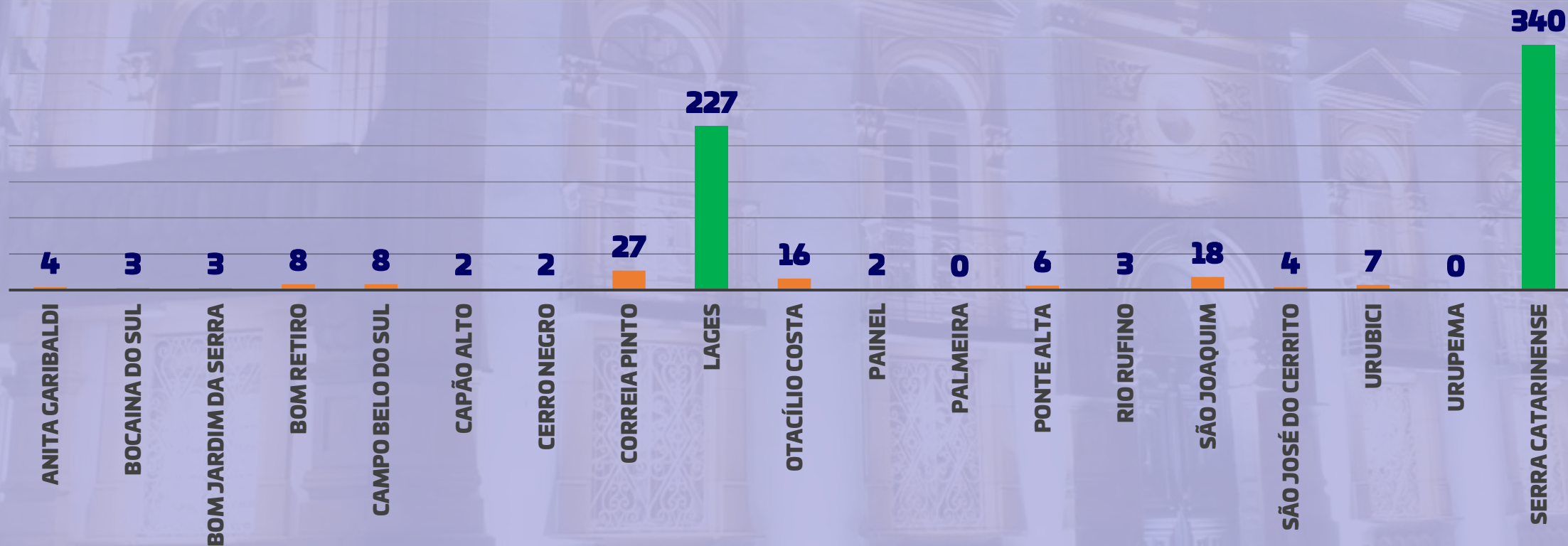
02/03 - 08h00min

LAGES

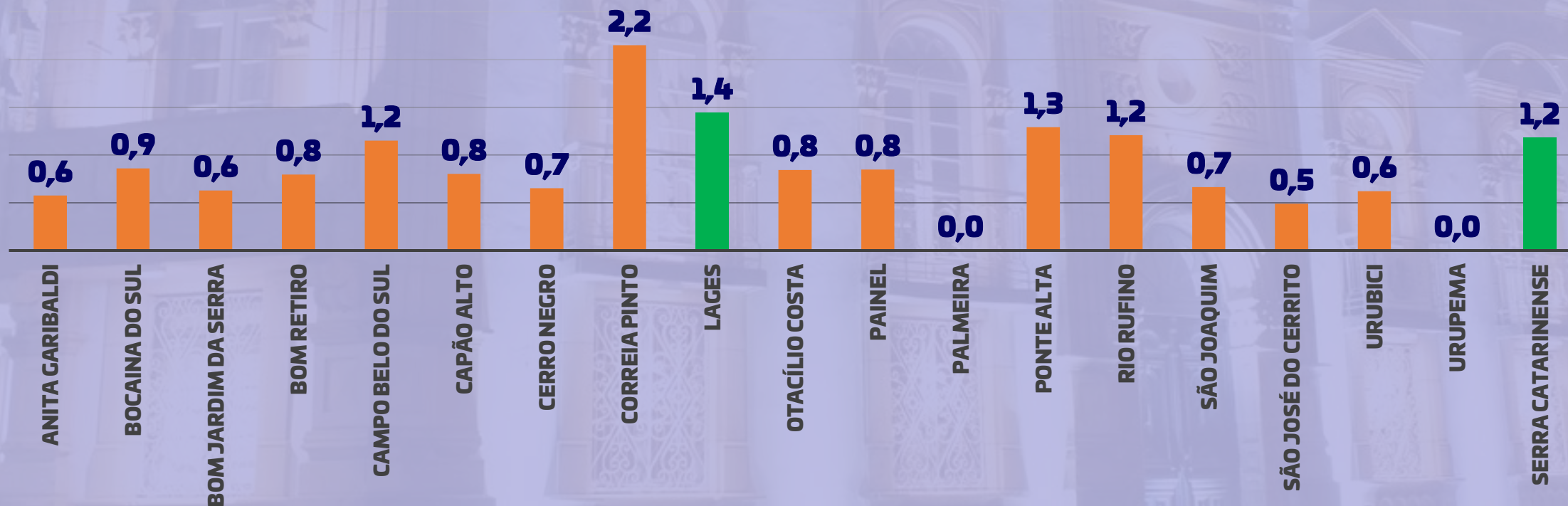
CONTRA O CORONAVÍRUS

BOLETIM SEMANAL CORONAVÍRUS

Total de óbitos confirmados – Lages e Serra Catarinense



Taxa de óbitos confirmados a cada 1.000 habitantes Lages e Serra Catarinense

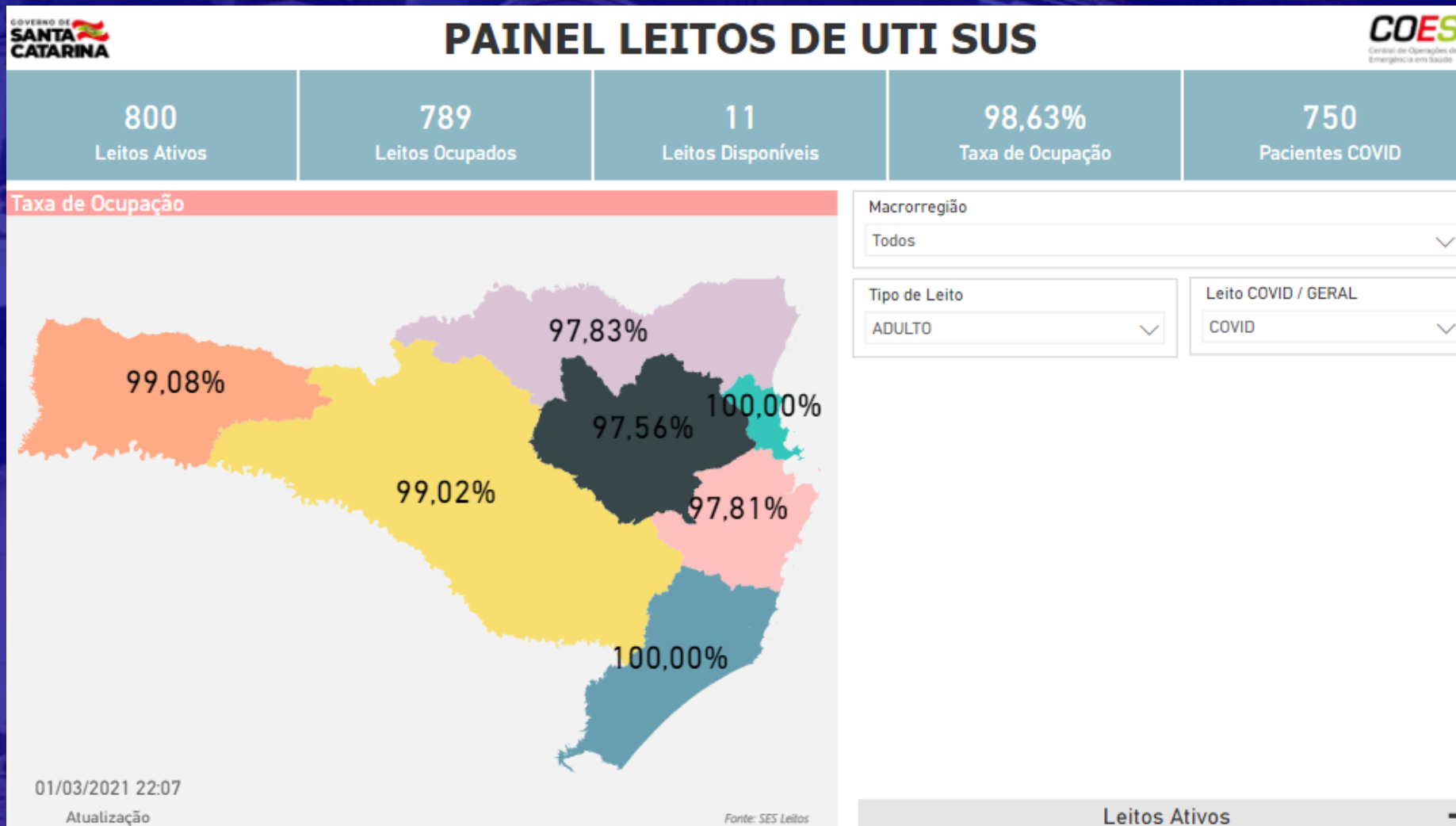


Taxa de óbitos confirmados por cada 1.000 habitantes
em todos os municípios da Serra Catarinense

Dados atualizados

02/03 - 08h00min

BOLETIM SEMANAL CORONAVÍRUS



HMTR

- **UTI: 36 (de 36 leitos)**
 - Confirmados: 35
 - 18 Lages
 - 11 Outros AMURES
 - 06 Outras Regiões
 - Suspeitos: 01
 - 01 Outras Regiões
- **Enfermaria: 35 (de 46 leitos)**
 - Confirmados: 34
 - 26 Lages
 - 04 Outros AMURES
 - 04 Outras Regiões
 - Suspeitos: 01
 - 26 Lages

HNSP

- **UTI: 20 (de 20 leitos)**
 - Confirmados: 18
 - 06 Lages
 - 06 Outros AMURES
 - 03 Outras Regiões
 - Suspeitos: 02
 - 01 Lages
 - 01 Outras Regiões
- **Enfermaria: 15 (de 21 leitos)**
 - Confirmados: 12
 - 07 Lages
 - 02 Outros AMURES
 - 03 Chapecó
 - Suspeitos: 03
 - 01 Lages
 - 02 Outros AMURES

HSB

- **UTI: 00 (de 05 leitos)**
 - Confirmados: 02
 - 02 Chapecó
 - Suspeitos: 00
- **Enfermaria: 00 (de 03 leitos)**
 - Confirmados: 00
 - Suspeitos: 00

LEITOS COVID LAGES + SERRA CATARINENSE

Total de internados nos hospitais em Lages, entre suspeitos e confirmados COVID, de todos os municípios: 124 pacientes (leitos COVID enfermaria e UTI) (+46% desde 23/02)
22 pacientes internados de outras regiões

Ocupação de leitos de enfermaria COVID adulto da Serra Catarinense: 66% (-8,5% desde 23/02)

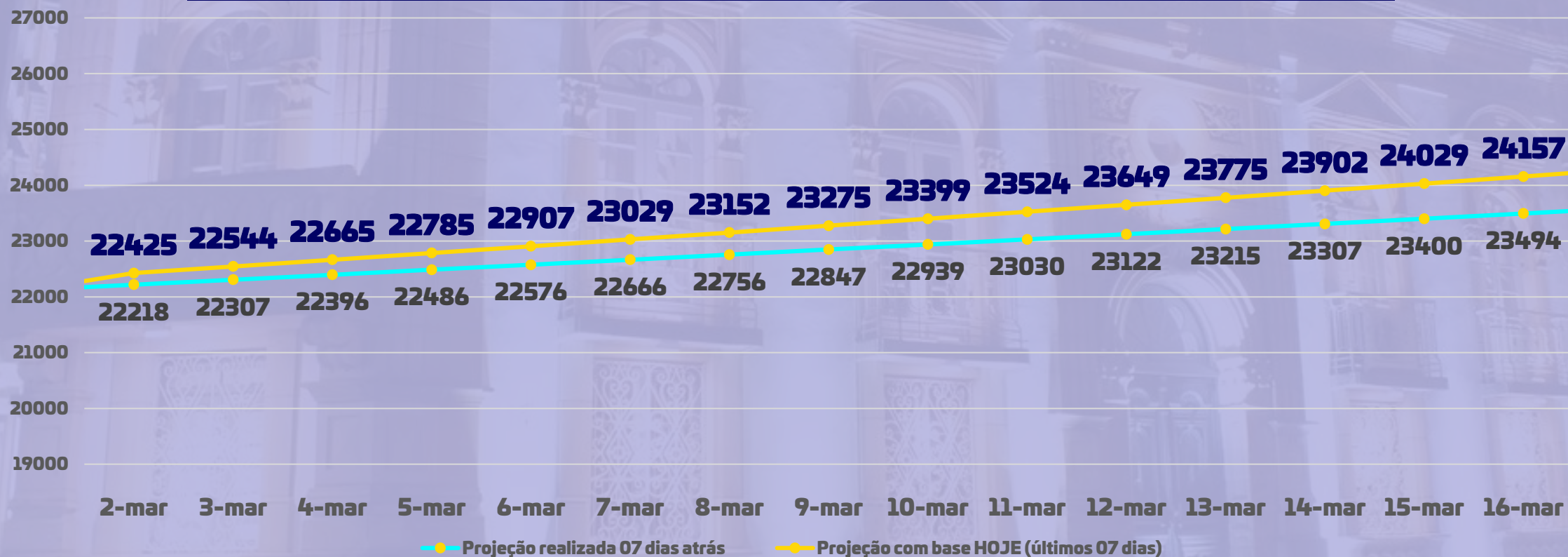
Ocupação de leitos de UTI COVID adulto da Serra Catarinense: 100% (+8,5% desde 23/02)

Ocupação de leitos de UTI Geral adulto da Serra Catarinense: 100% (00% desde 23/02)

Ocupação de leitos de UTI adulto (Geral e COVID) da Serra Catarinense: 100% (+05% desde 23/02)

BOLETIM SEMANAL CORONAVÍRUS

Projeção de crescimento – casos confirmados – Serra Catarinense



Projeção estatística baseada na razão de crescimentos de novos casos dos últimos 07 dias

Dados atualizados

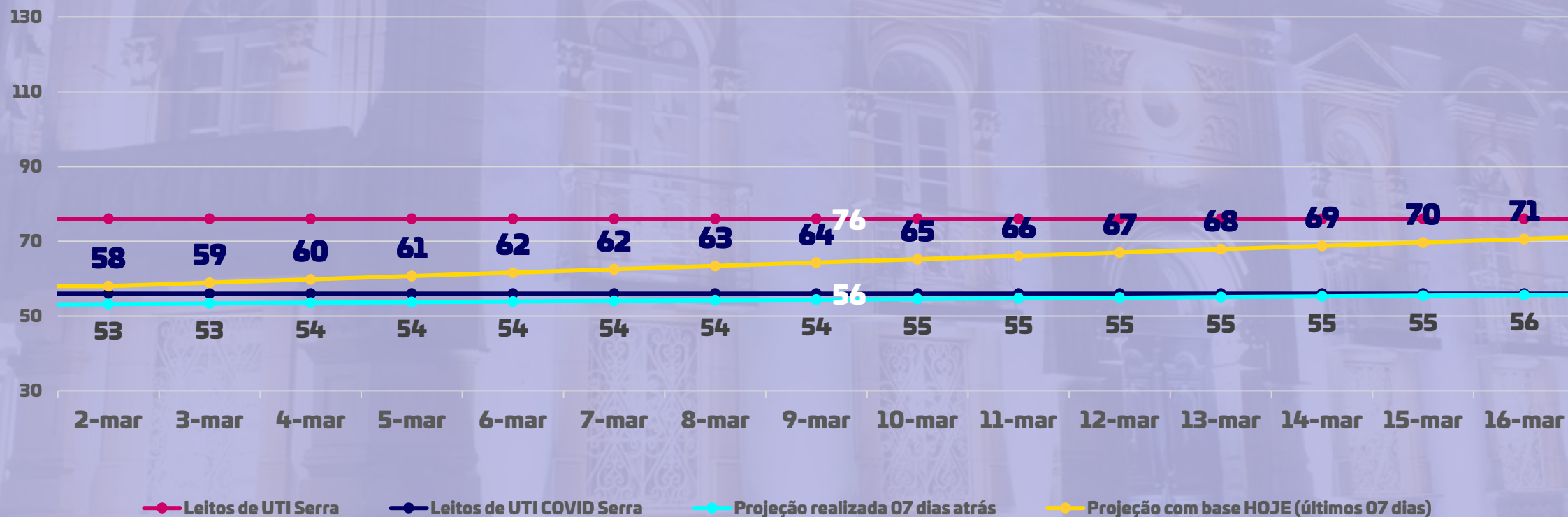
02/03 – 08h00min

LAGES

CONTRA O CORONAVÍRUS

BOLETIM SEMANAL CORONAVÍRUS

Projeção – ocupação leitos de UTI/Respiradores – Serra Catarinense



Projeção estatística baseada na razão de crescimentos de novos casos dos últimos 07 dias, considerando número de leitos UTI adulto disponíveis
Nos últimos dias estamos recebendo pacientes de outras regiões com superlotação de leitos de UTI COVID

Dados atualizados

02/03 - 08h00min

BOLETIM SEMANAL CORONAVÍRUS

PAINEL DETALHADO DOS CASOS INVESTIGADOS - LAGES

14.025

Casos confirmados
(+4,5% desde 23/02)

59

Internados
(+79% desde 23/02)

490

Isolamento domiciliar
(+52% desde 23/02)

549

Casos Ativos
(+54,5% desde 23/02)

13.253

Recuperados
(+03% desde 23/02)

227

Óbitos
(+2,5% desde 23/02)

46.994

Casos investigados (testados)
(+04% desde 23/02)

302

Casos aguardando resultados
(+196% desde 23/02)

299

Isolamento domiciliar
(+202% desde 23/02)

03

Internados
(00% desde 23/02)

00

Óbitos
(00% desde 23/02)

32.667

Casos negativados
(+3,5% desde 23/02)

Dados atualizados

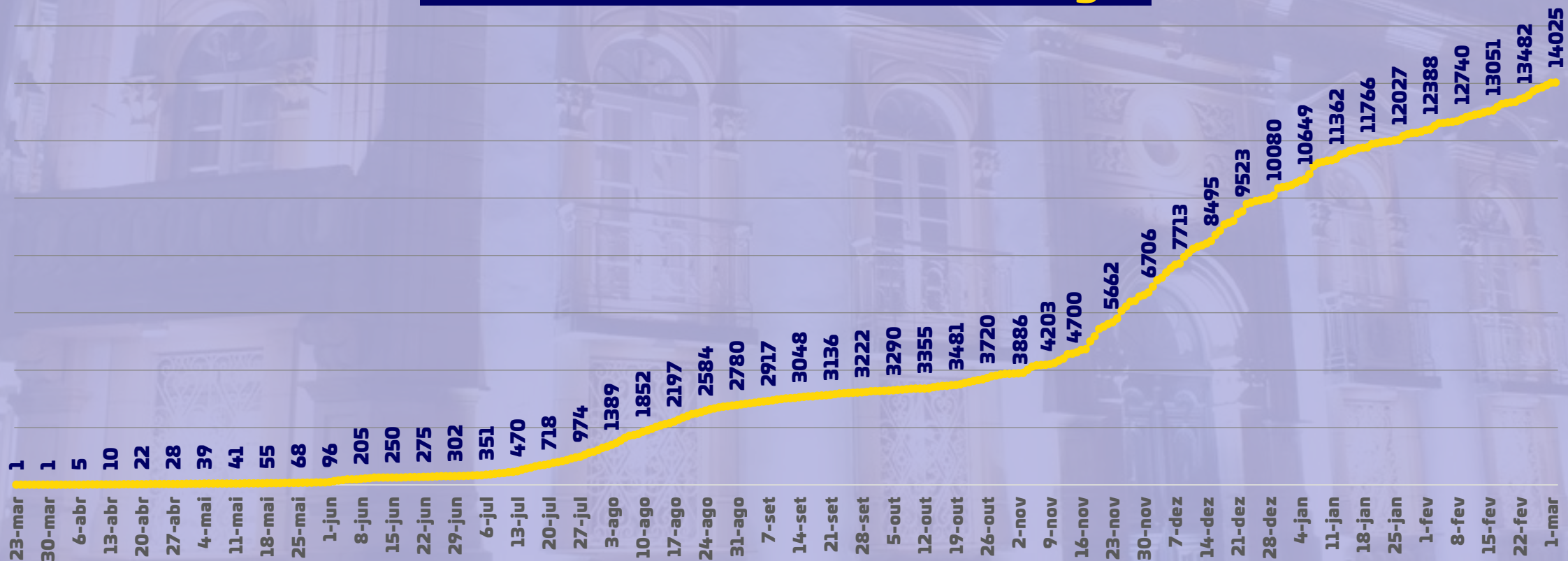
02/03 - 08h00min

LAGES

CONTRA O CORONAVÍRUS

BOLETIM SEMANAL CORONAVÍRUS

Total de casos confirmados - Lages



Registro dos números de casos confirmados
com COVID-19 em Lages

Dados atualizados

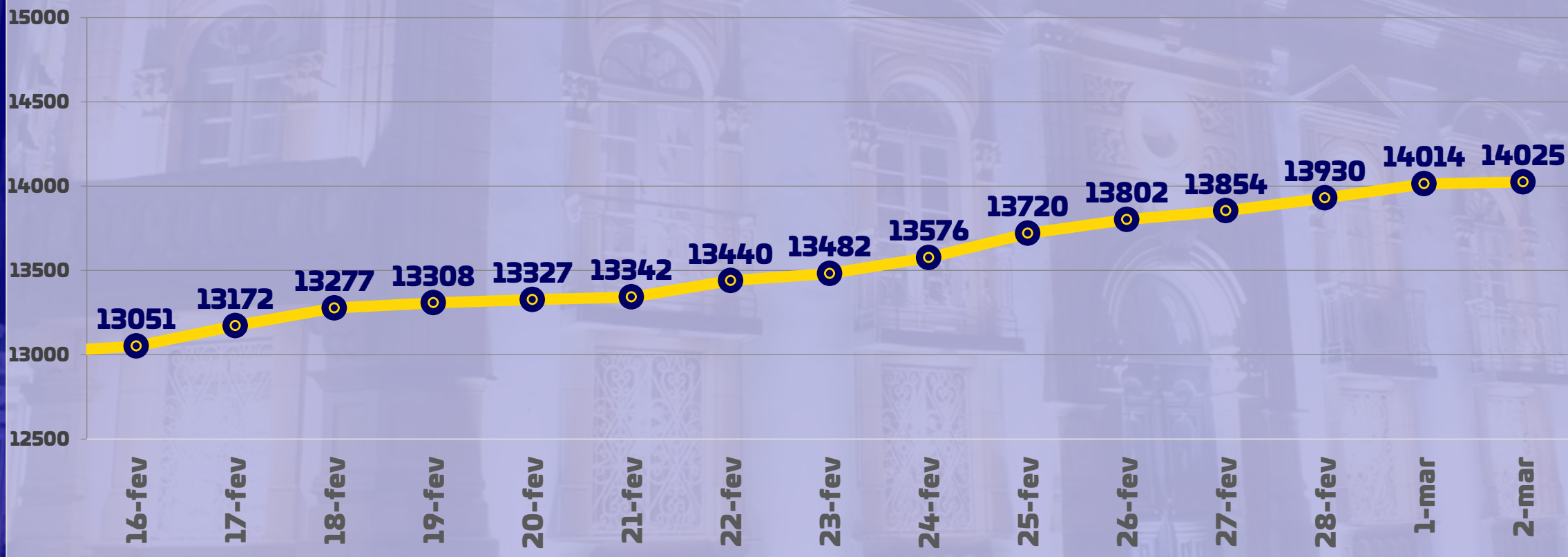
02/03 - 08h00min

LAGES

CONTRA O CORONAVÍRUS

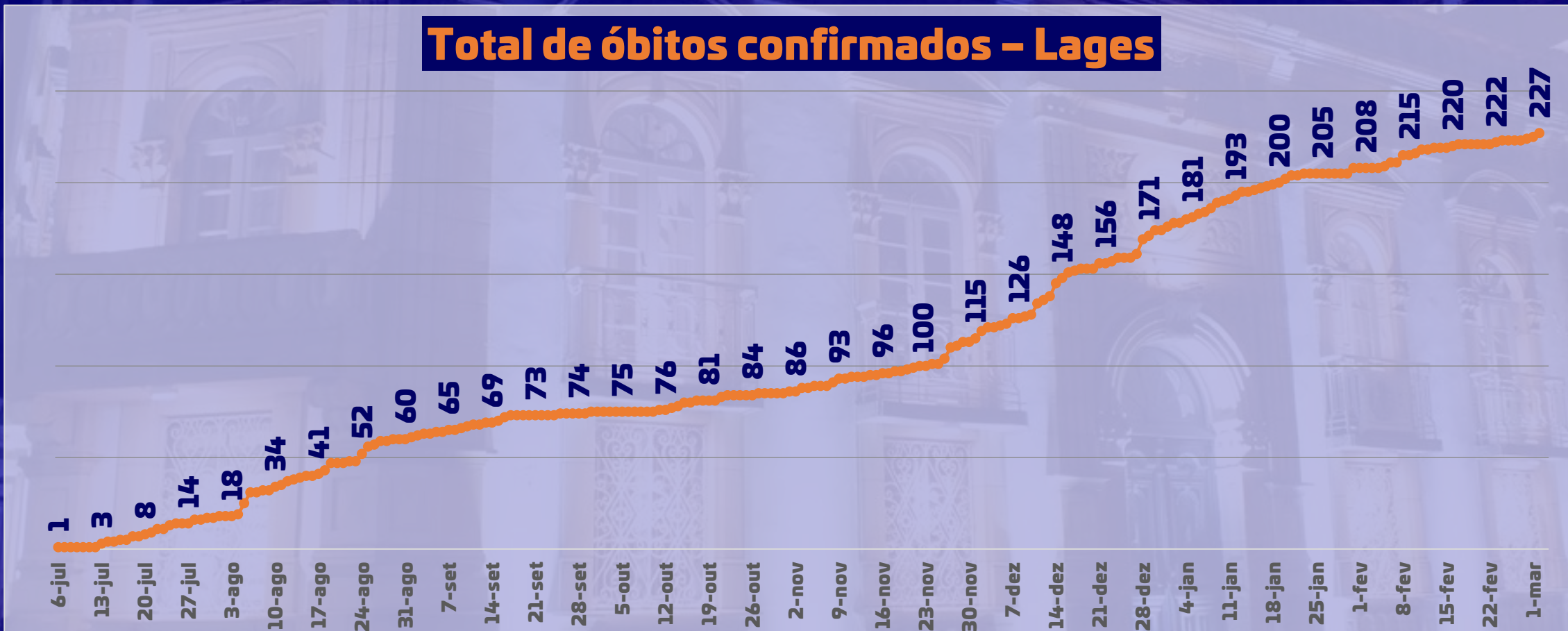
BOLETIM SEMANAL CORONAVÍRUS

Total de casos confirmados – Lages (últimos 15 dias)



BOLETIM SEMANAL CORONAVÍRUS

Total de óbitos confirmados - Lages



Registro dos números de óbitos confirmados com COVID-19
em Lages

Dados atualizados

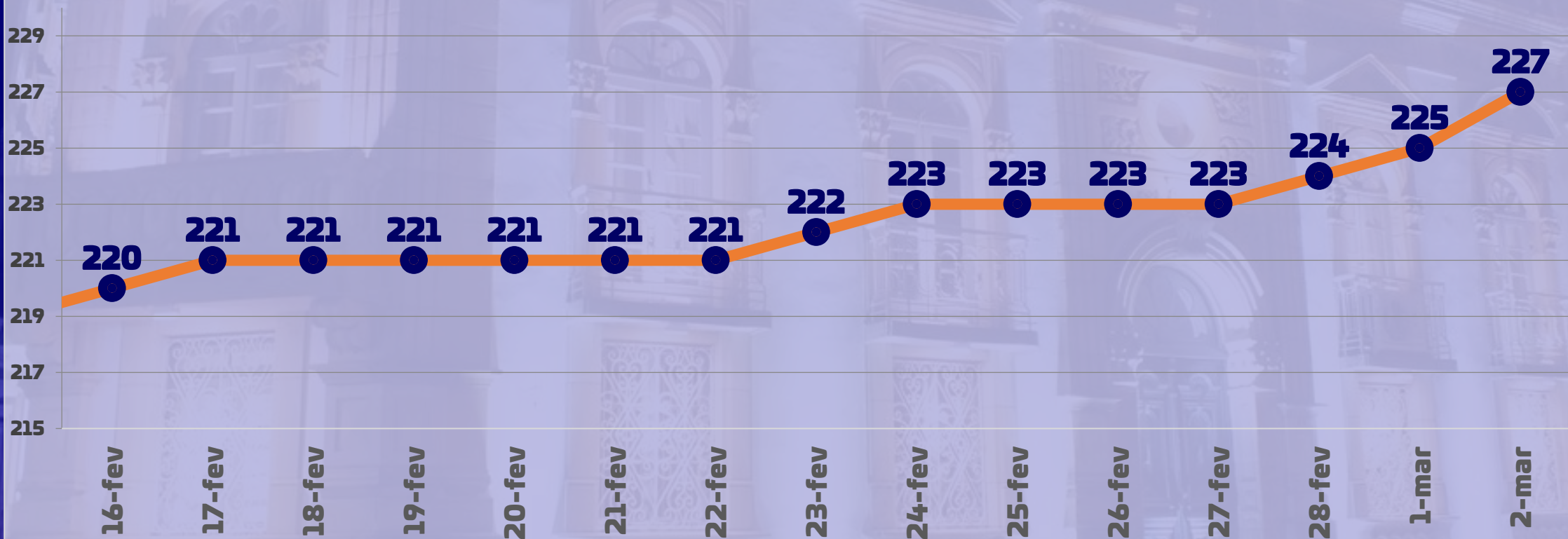
02/03 - 08h00min

LAGES

CONTRA O CORONAVÍRUS

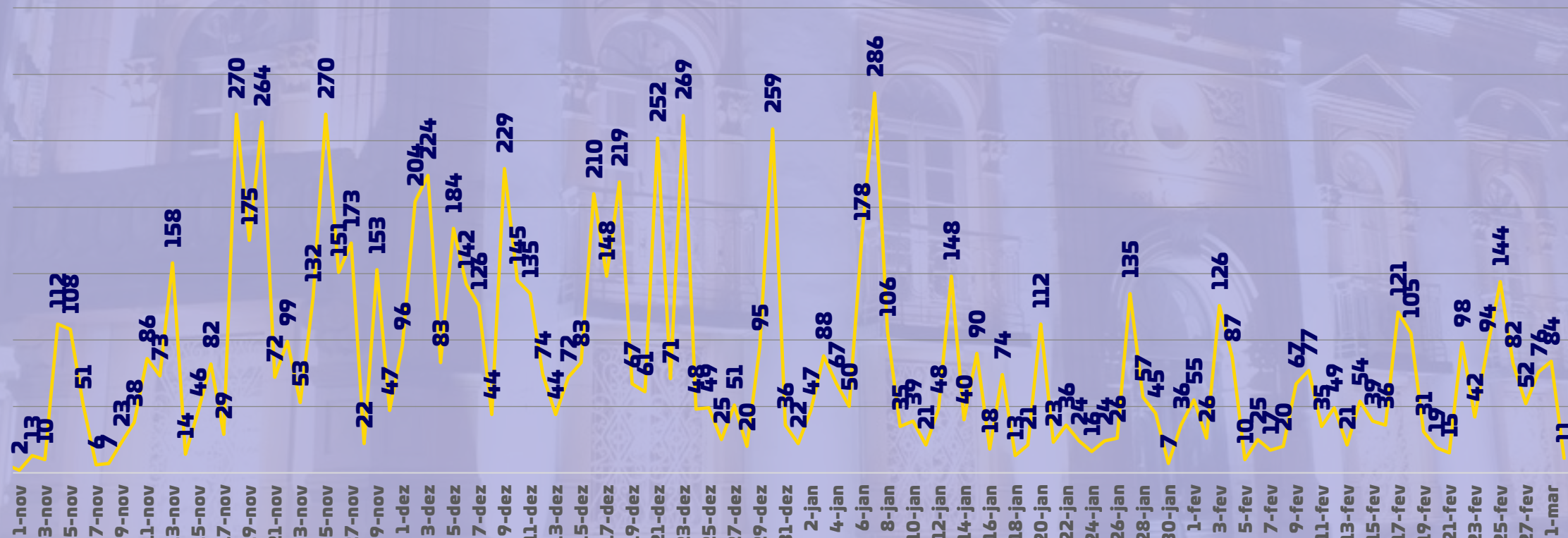
BOLETIM SEMANAL CORONAVÍRUS

Total de óbitos confirmados – Lages (últimos 15 dias)



BOLETIM SEMANAL CORONAVÍRUS

Casos confirmados por dia - Lages



Registro dos números de casos confirmados
com COVID-19 em Lages

Dados atualizados

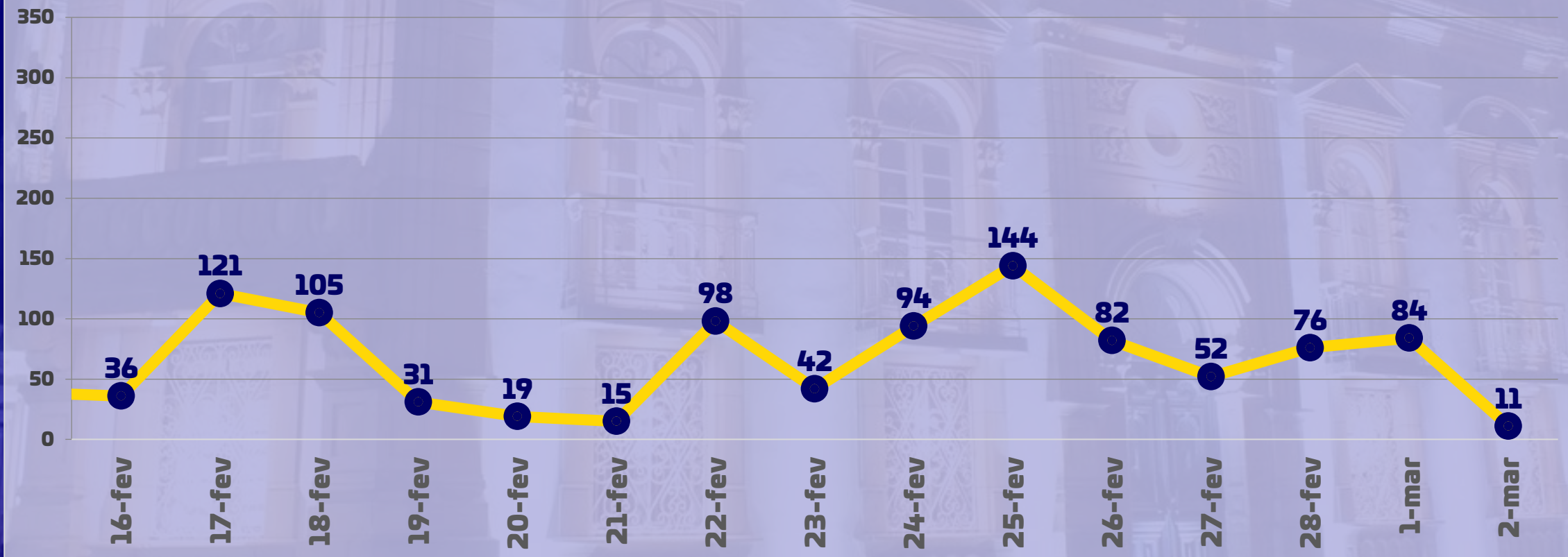
02/03 - 08h00min

LAGES

CONTRA O CORONAVÍRUS

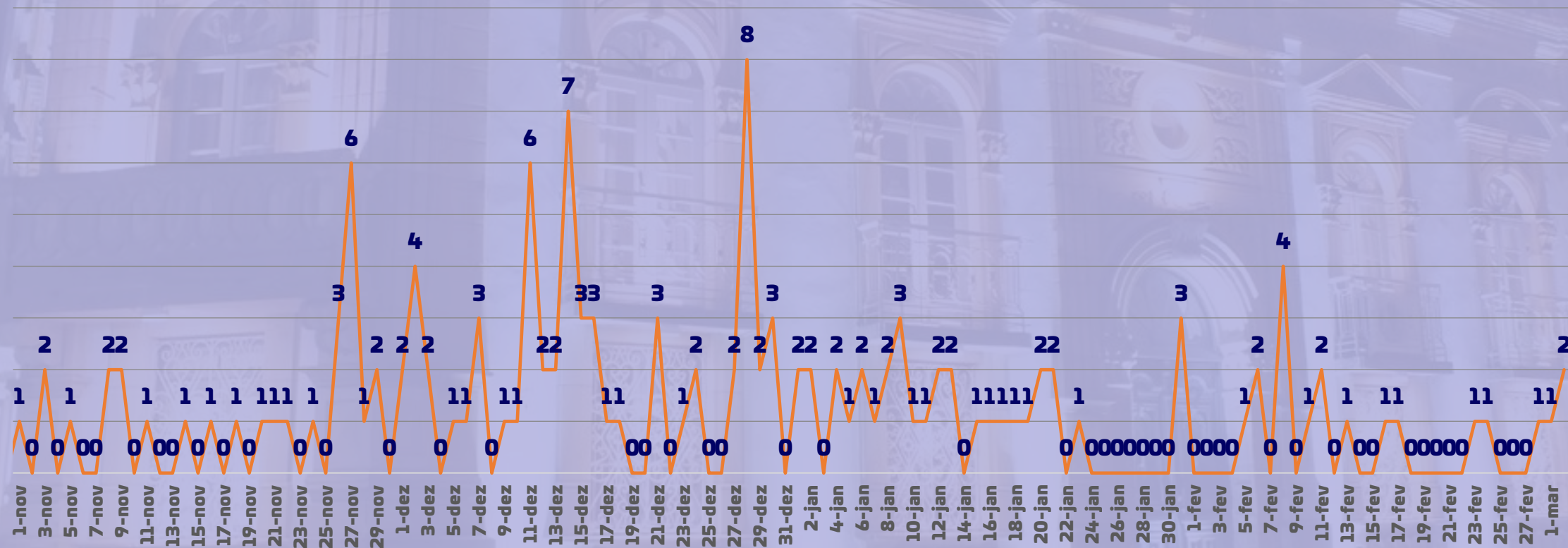
BOLETIM SEMANAL CORONAVÍRUS

Casos confirmados por dia – Lages (últimos 15 dias)



BOLETIM SEMANAL CORONAVÍRUS

Total de óbitos confirmados por dia - Lages



Registro dos números de casos de óbitos com COVID-19
em Lages

Dados atualizados

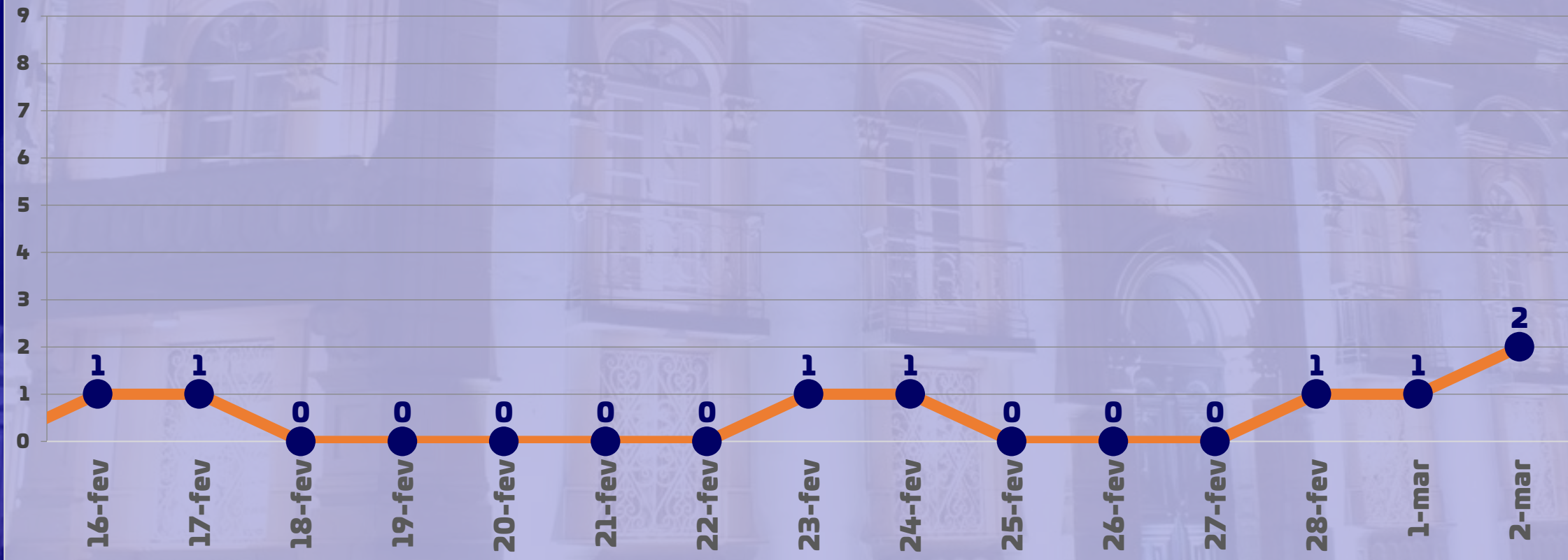
02/03 - 08h00min

LAGES

CONTRA O CORONAVÍRUS

BOLETIM SEMANAL CORONAVÍRUS

Total de óbitos confirmados por dia – Lages (últimos 15 dias)



Total de casos monitorados pela SMS-Lages

31.462

Total de pessoas monitoradas

(+5,5% desde 23/02)

2.495

Pessoas em Monitoramento

(+46,5% desde 23/02)

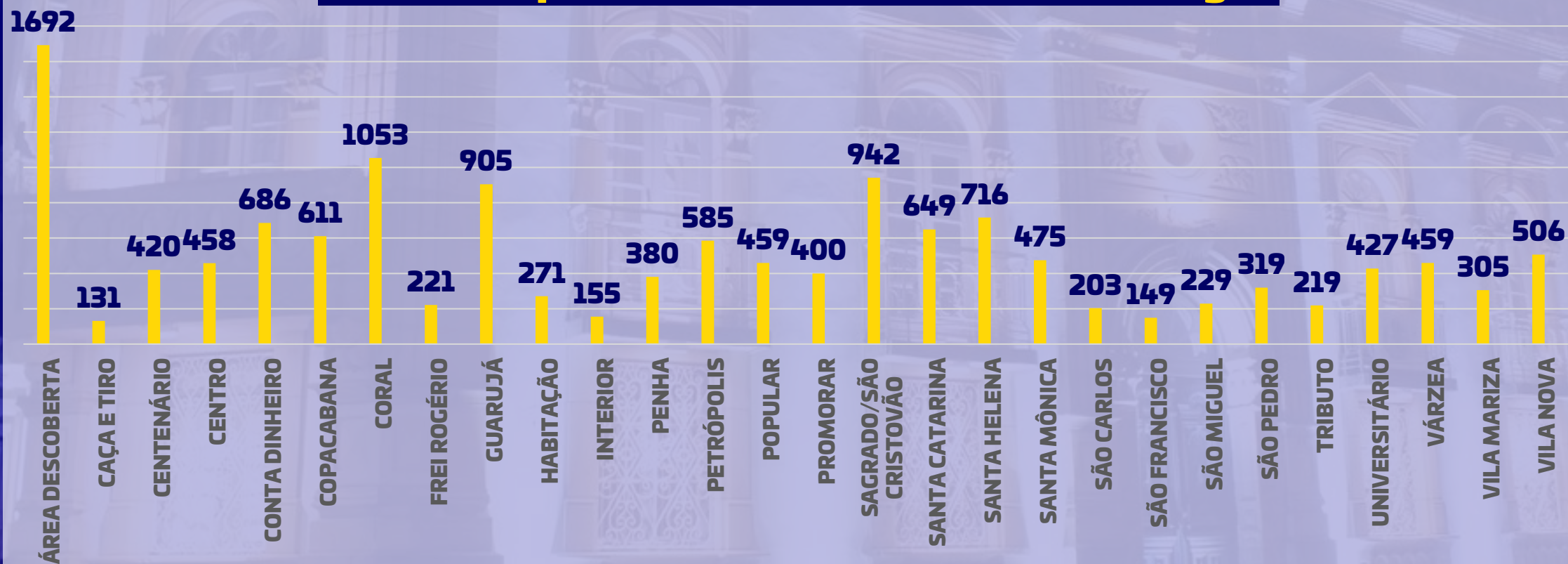
28.967

Pessoas que foram monitoradas

(+03% desde 23/02)

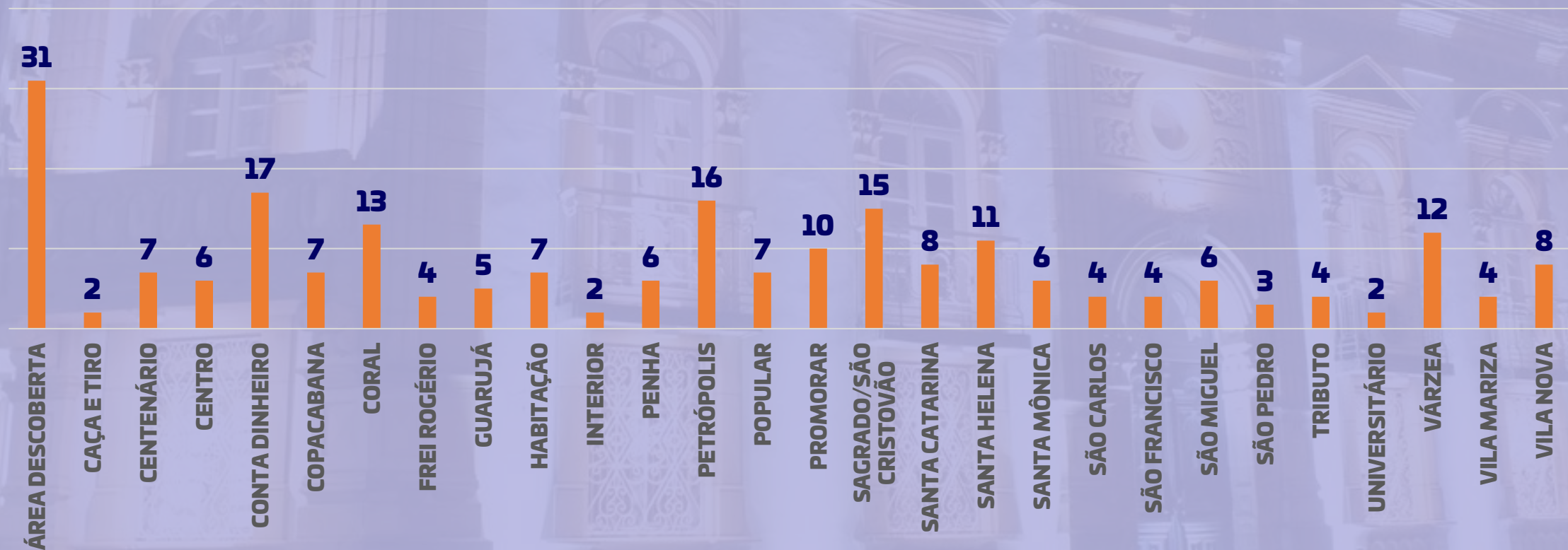
BOLETIM SEMANAL CORONAVÍRUS

Cobertura por UBS – casos confirmados - Lages



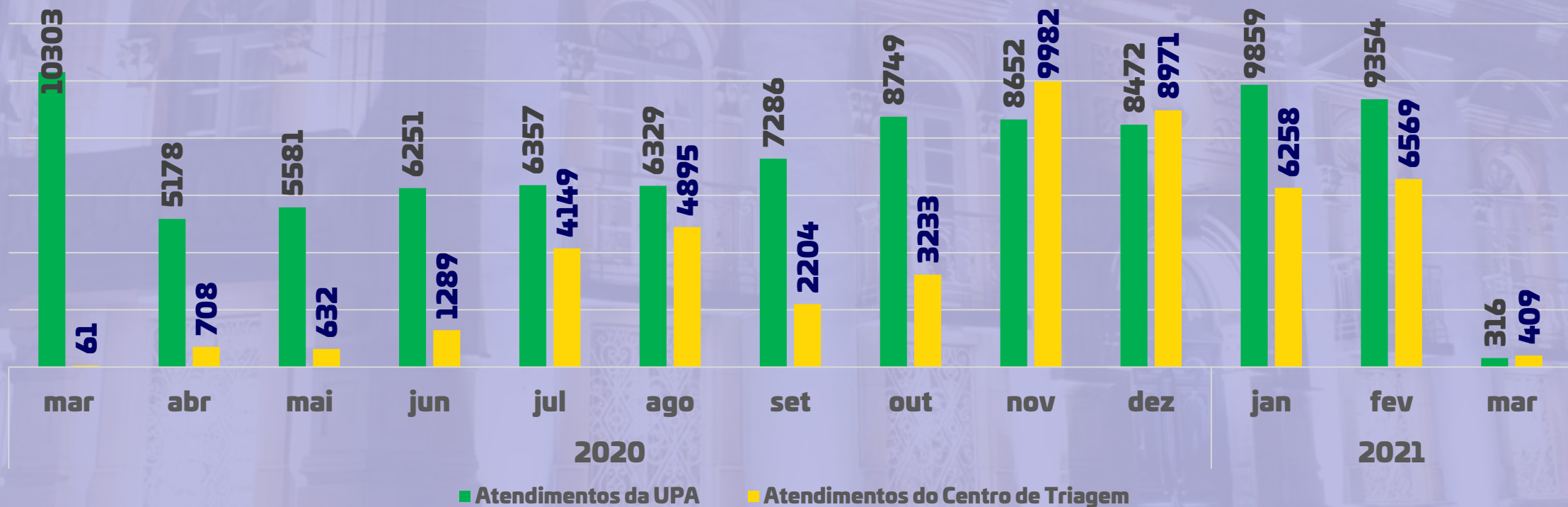
BOLETIM SEMANAL CORONAVÍRUS

Cobertura por UBS – óbitos confirmados – Lages



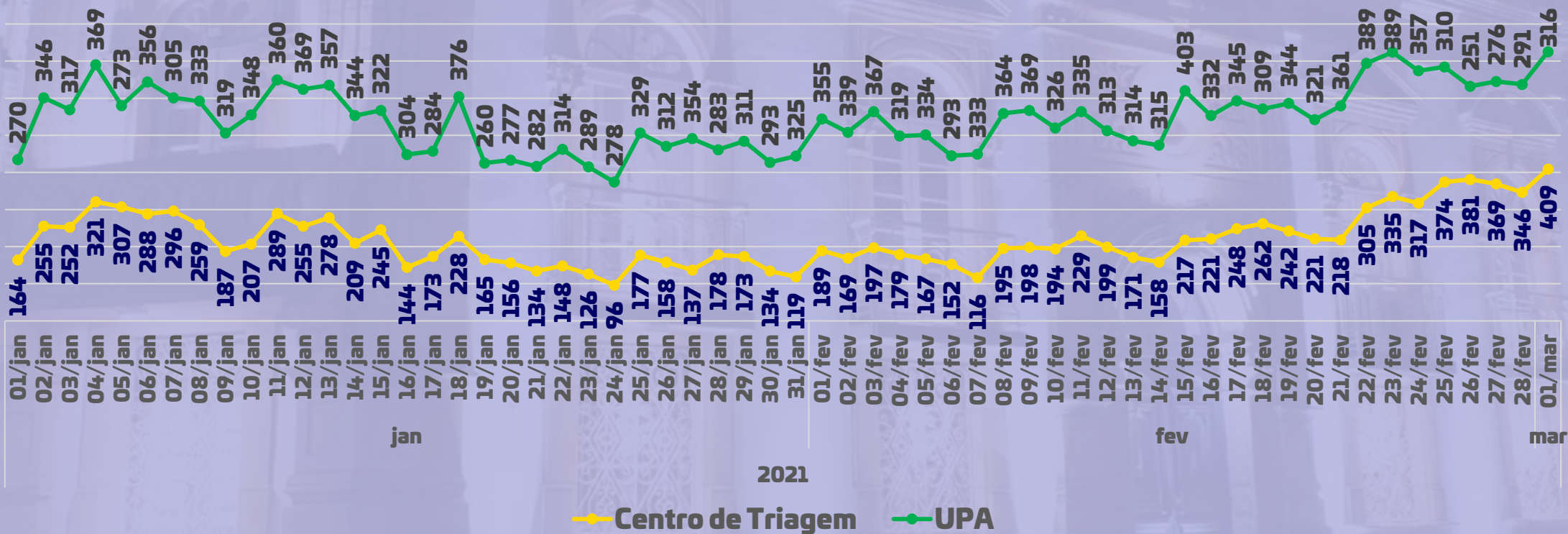
BOLETIM SEMANAL CORONAVÍRUS

Total de atendimentos no Centro de Triagem e UPA



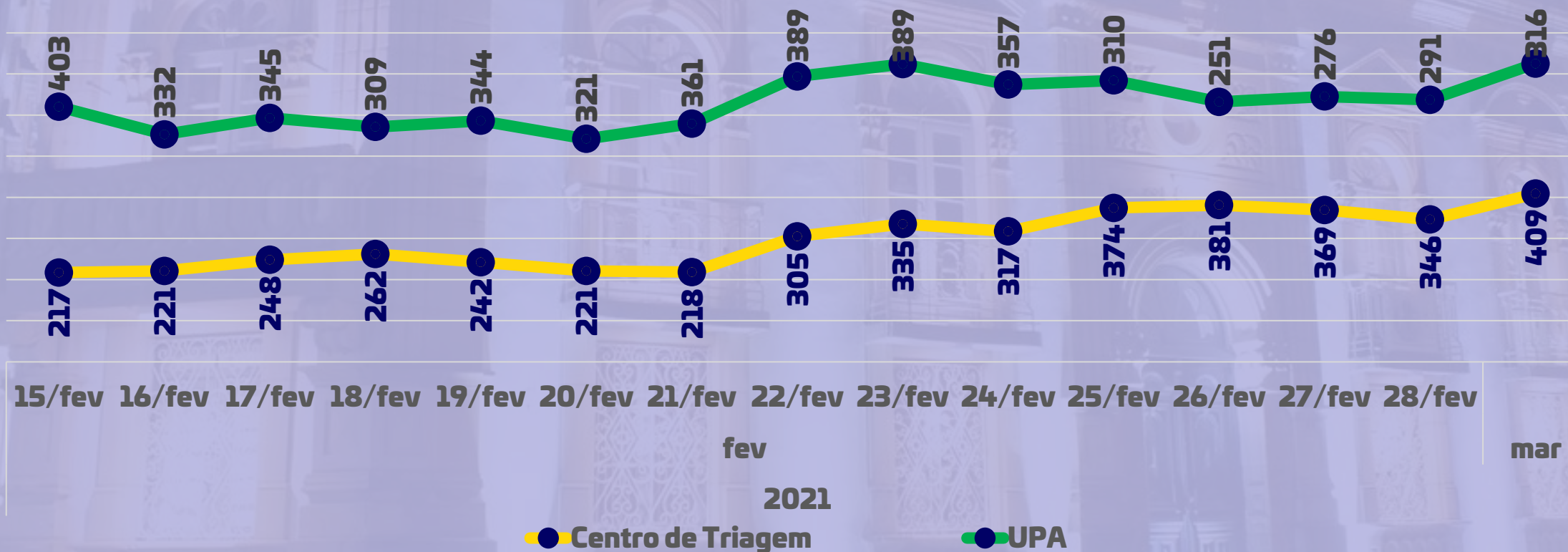
BOLETIM SEMANAL CORONAVÍRUS

Total de atendimentos no Centro de Triagem e UPA

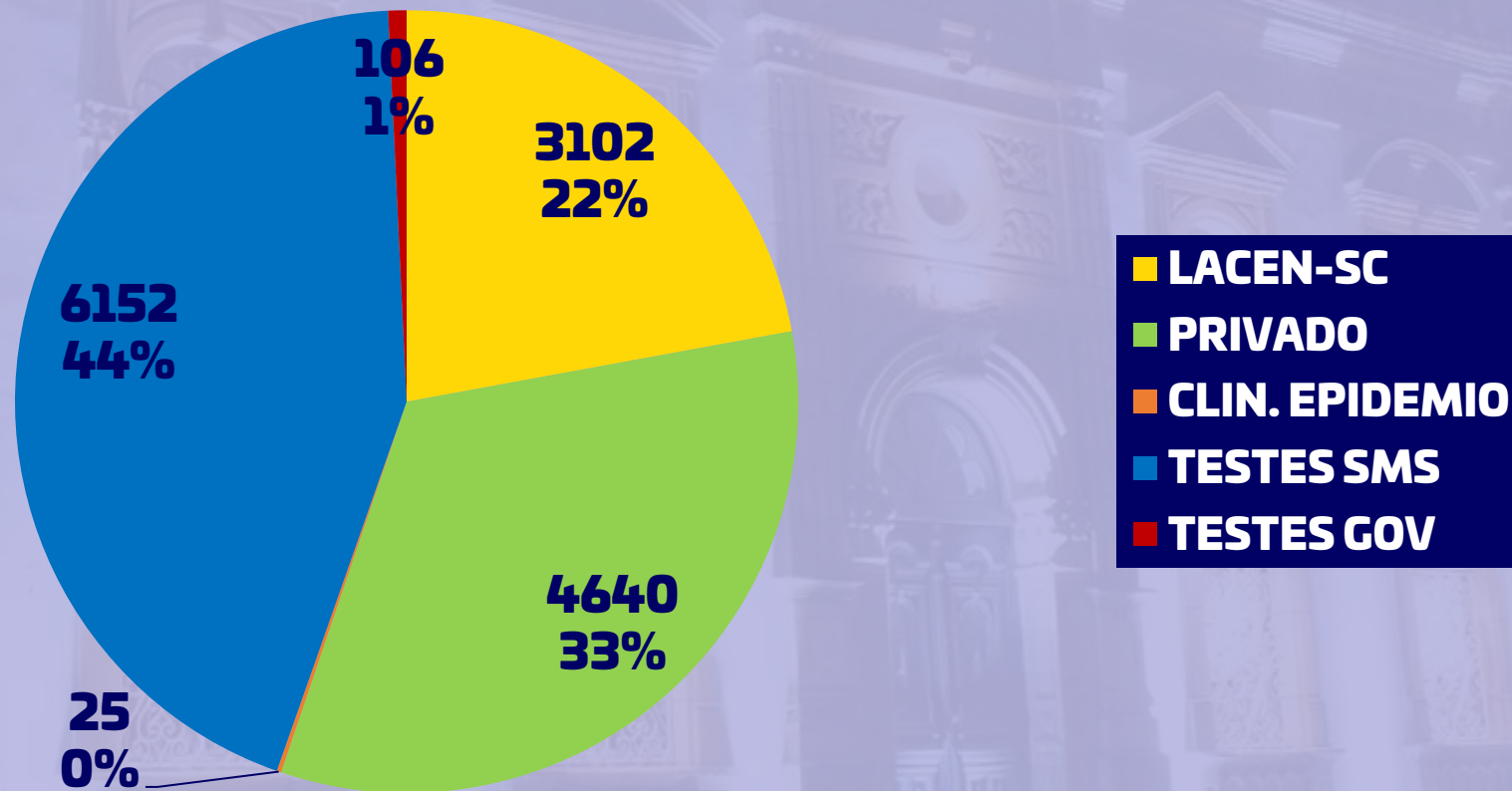


BOLETIM SEMANAL CORONAVÍRUS

Total de atendimentos no Centro de Triagem e UPA (últimos 15 dias)



Origem do resultado – casos confirmados - Lages

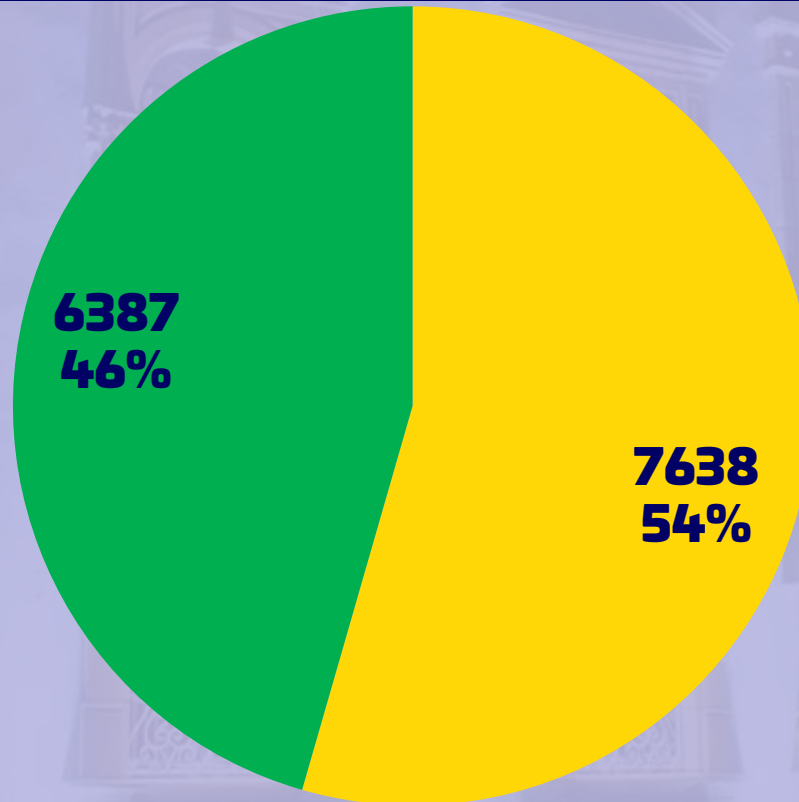


Percentual do número de casos confirmados por origem do resultado do teste.
Alguns dados confirmados pelos ambientes privados ainda não aparecem nos números oficiais do Estado de Santa Catarina

Dados atualizados

02/03 - 08h00min

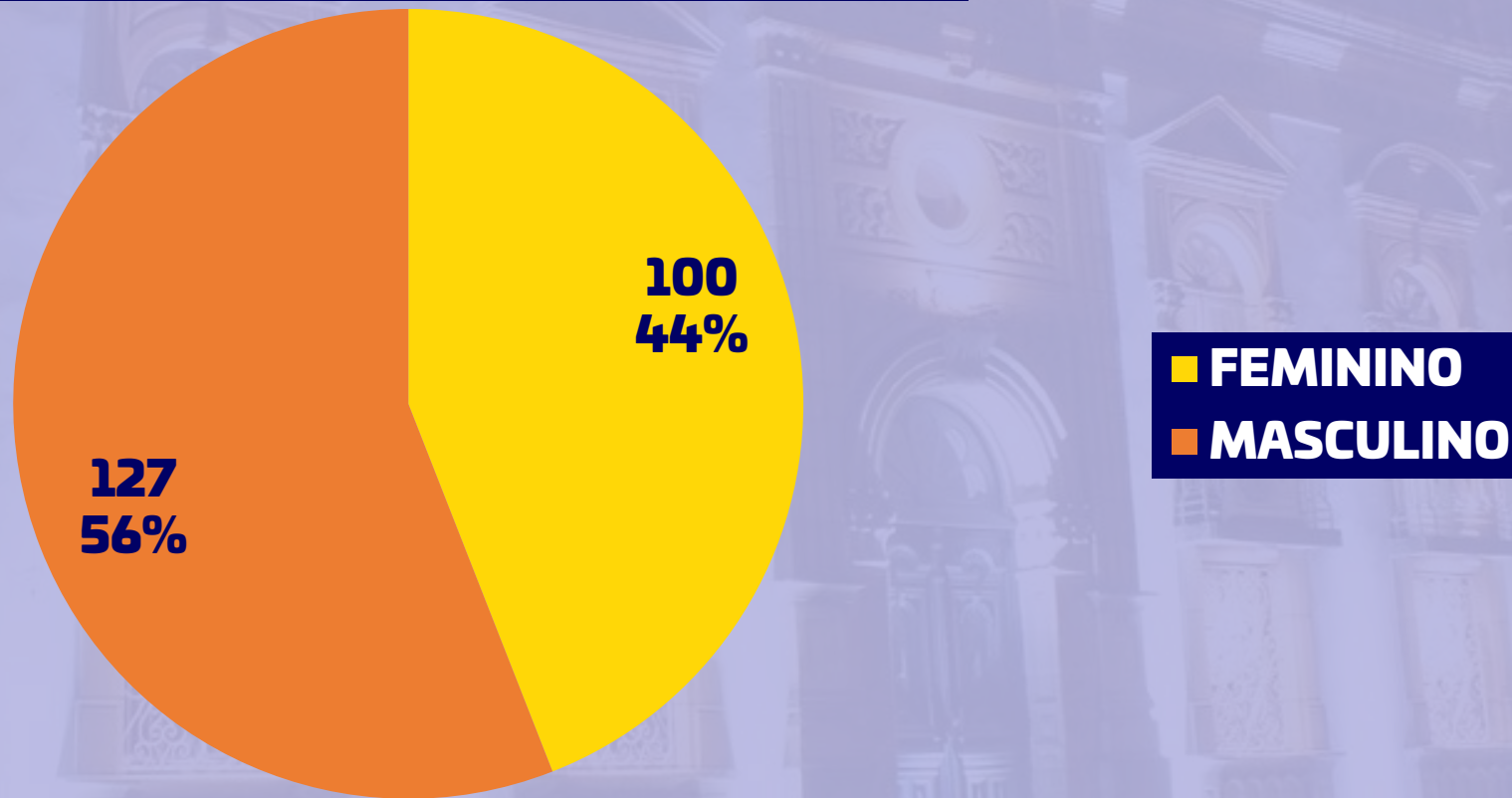
Casos confirmados por gênero - Lages



■ FEMININO
■ MASCULINO

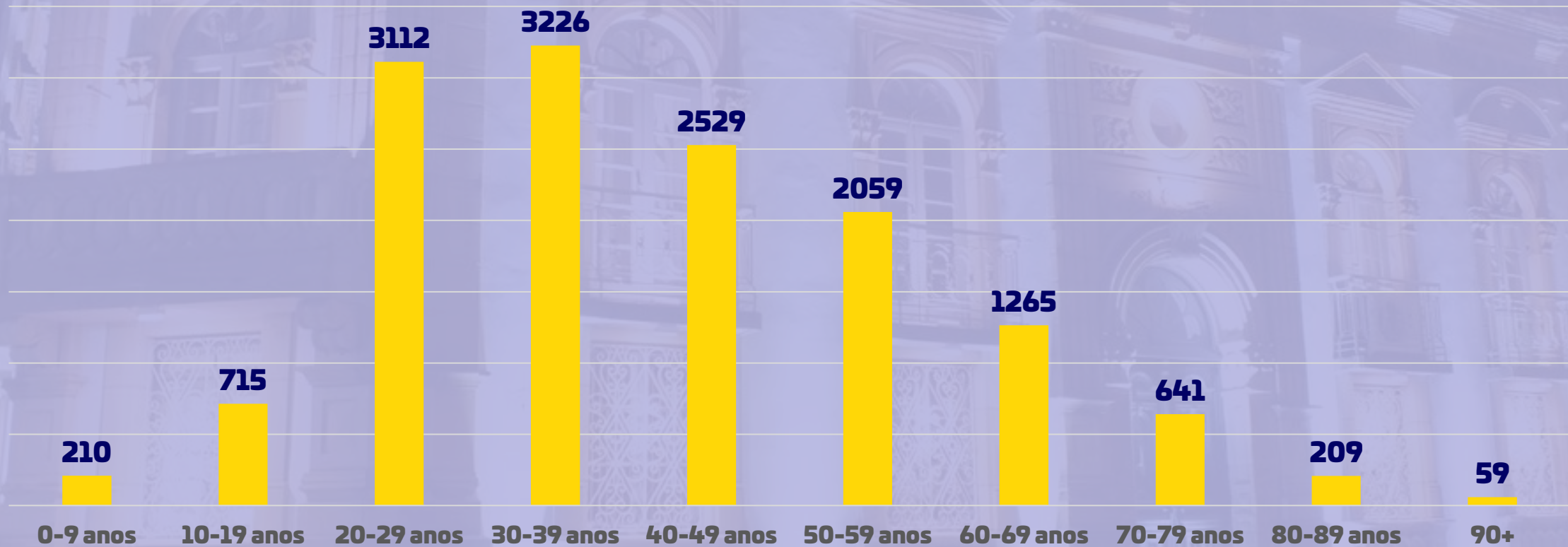
Percentual dos casos confirmados de Lages em relação ao gênero

Óbitos confirmados por gênero - Lages

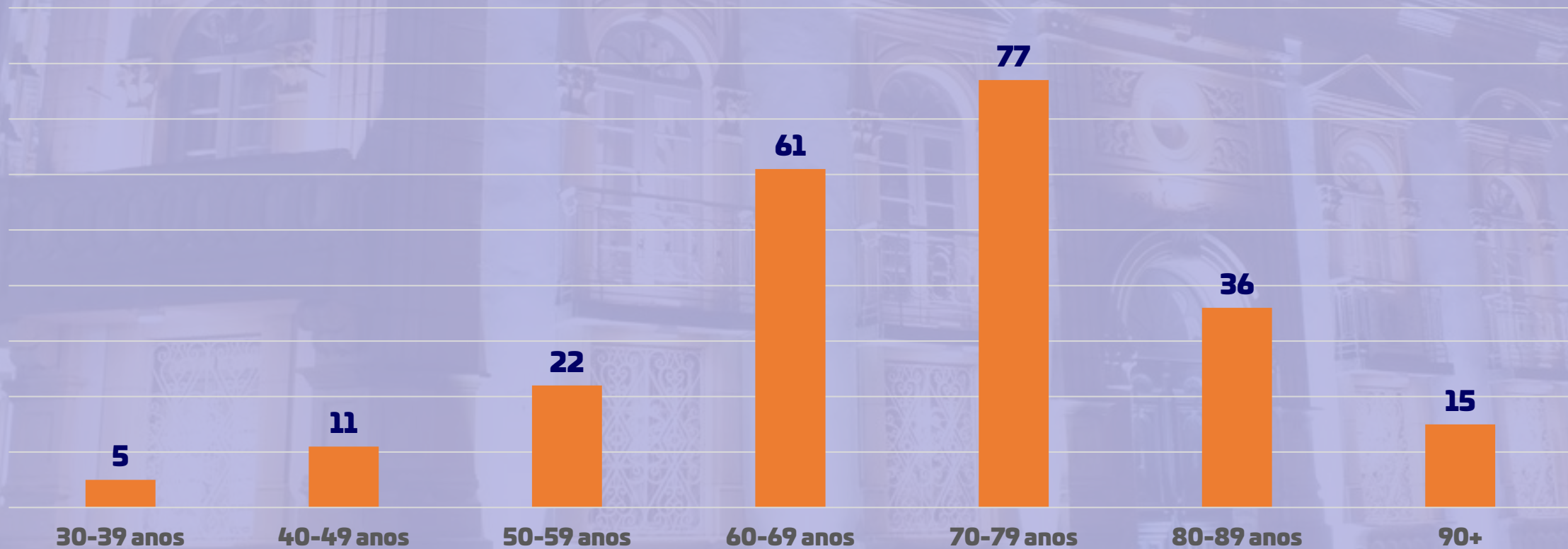


BOLETIM SEMANAL CORONAVÍRUS

Faixa etária – casos confirmados – Lages

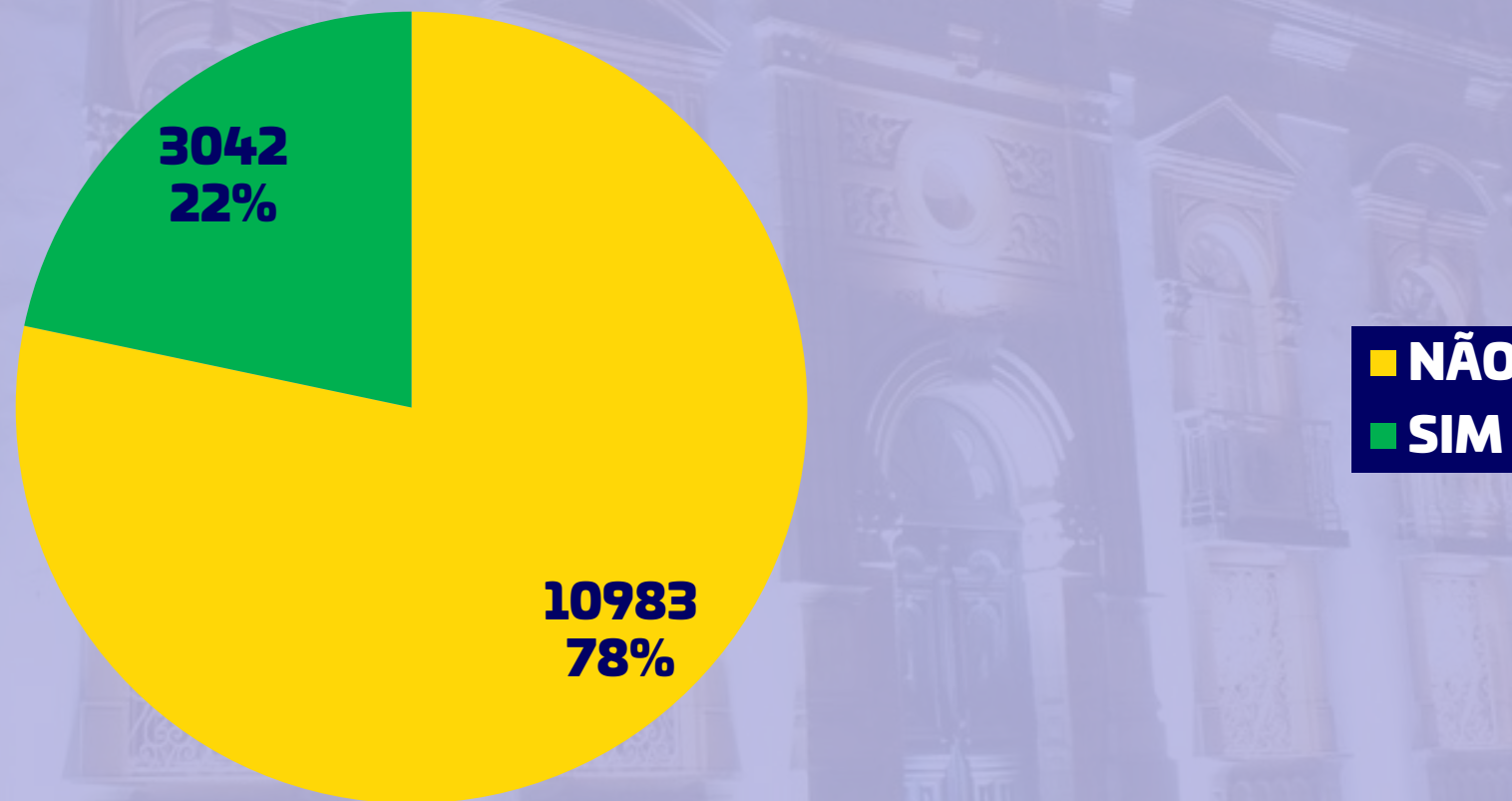


Faixa etária – óbitos confirmados - Lages



BOLETIM SEMANAL CORONAVÍRUS

Histórico doença crônica ou preexistente – casos confirmados - Lages

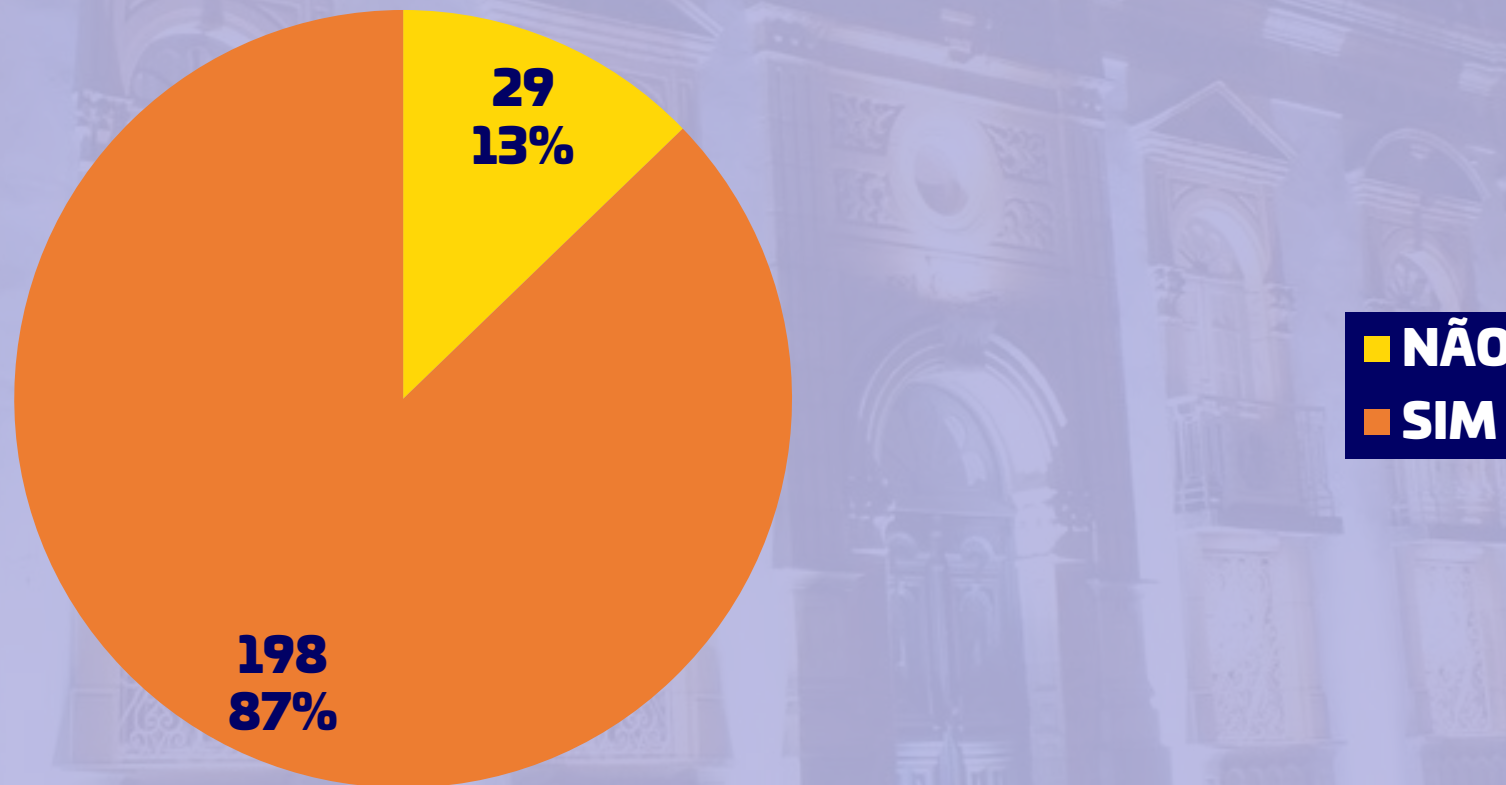


Percentual dos casos confirmados de Lages em relação a histórico de doenças crônicas ou pré-existentes, que podem agravar o quadro clínico dos pacientes

Dados atualizados

02/03 – 08h00min

Histórico doença crônica ou preexistente – óbitos confirmados - Lages

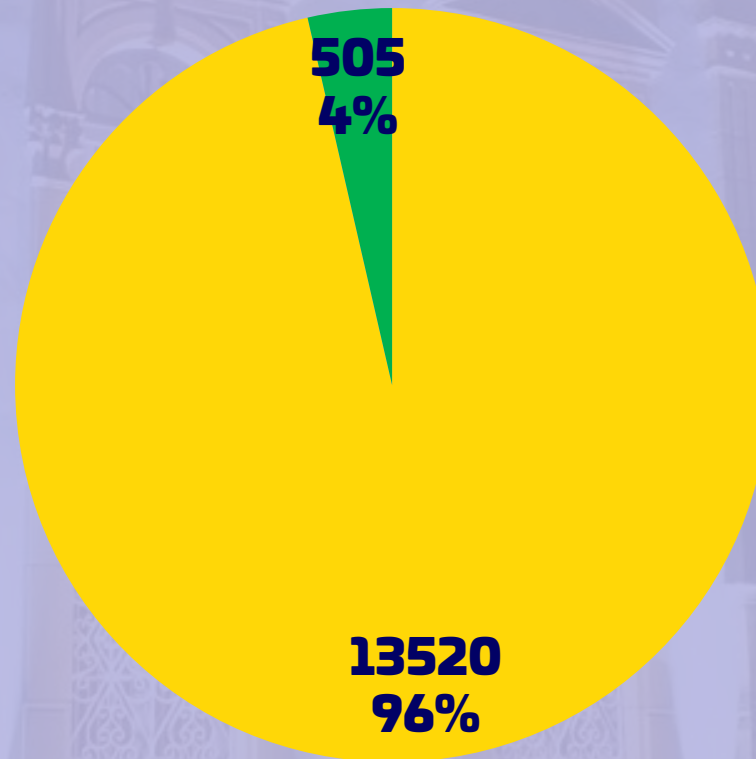


Percentual dos óbitos confirmados de Lages em relação a histórico de doenças crônicas ou pré-existentes, que podem agravar o quadro clínico dos pacientes

Dados atualizados

02/03 - 08h00min

Necessidade de UTI – casos confirmados - Lages

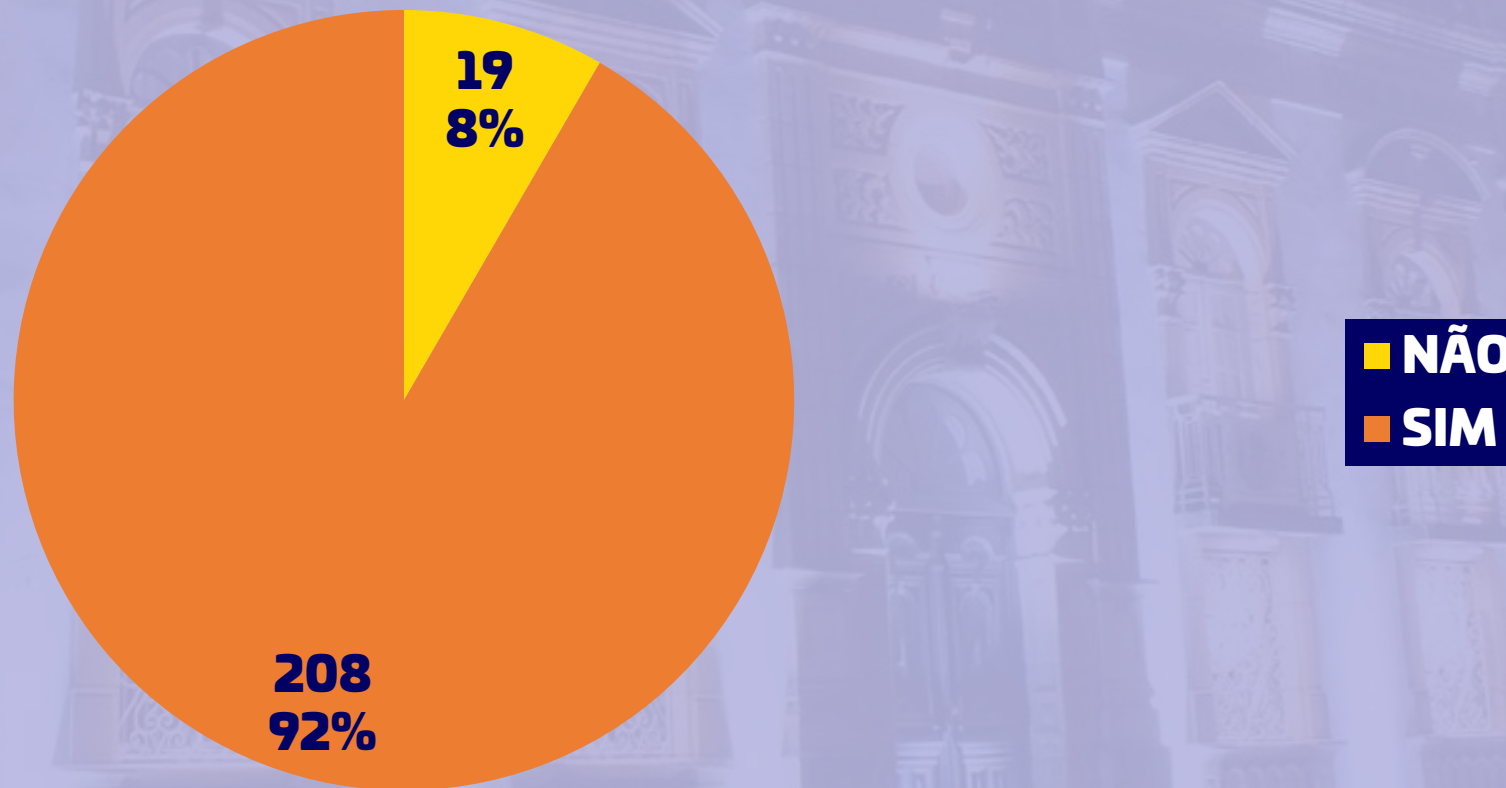


Percentual dos casos confirmados de Lages que necessitaram, ou não, de internação em leitos de UTI ou uso de respiradores

Dados atualizados

02/03 – 08h00min

Necessidade de UTI – óbitos confirmados - Lages



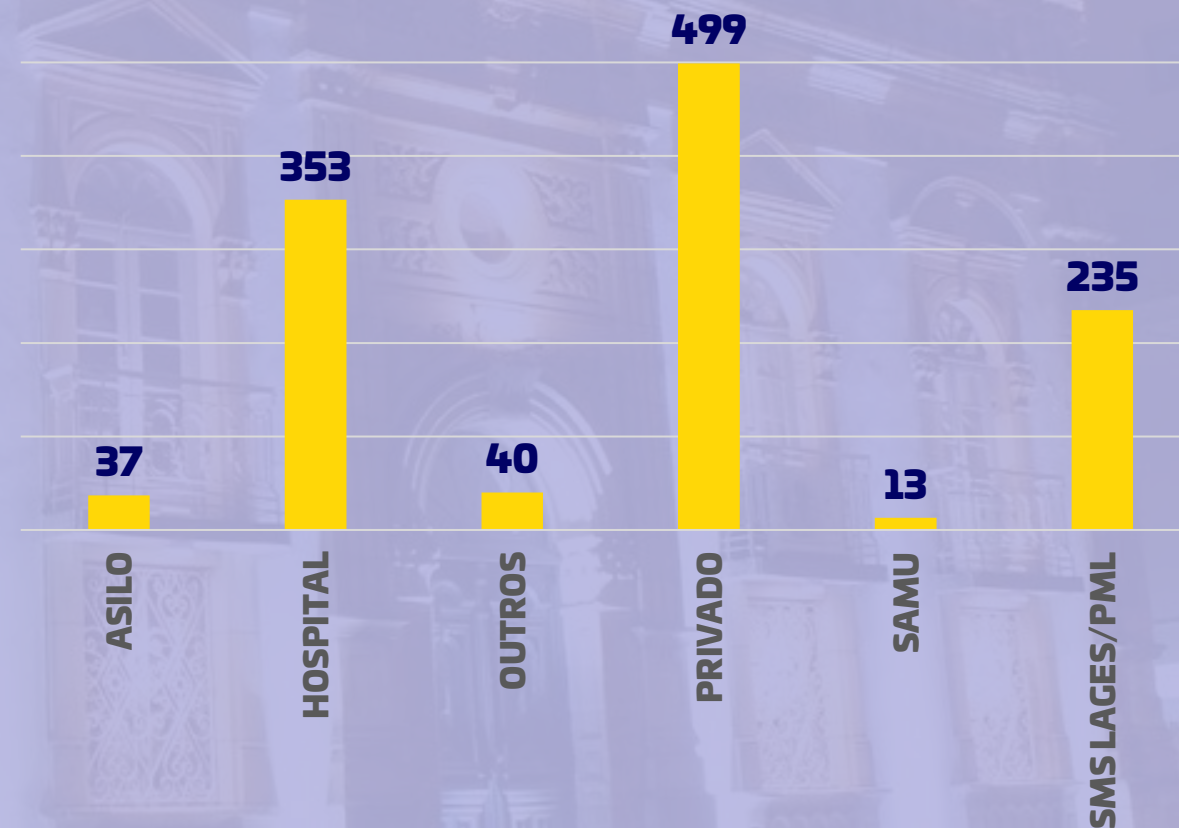
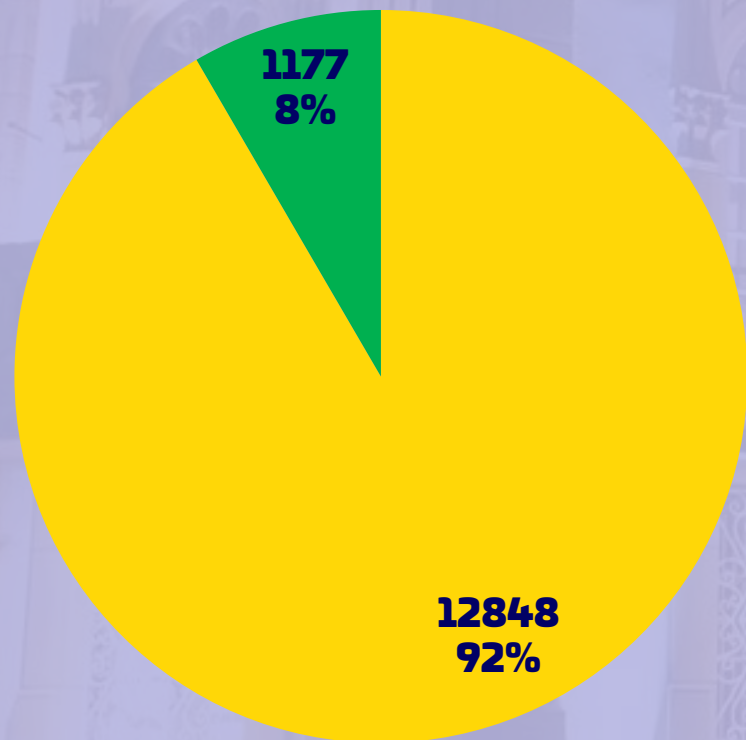
Percentual dos óbitos confirmados de Lages que necessitaram, ou não, de internação em leitos de UTI ou uso de respiradores

Dados atualizados

02/03 - 08h00min

BOLETIM SEMANAL CORONAVÍRUS

Profissionais de saúde – casos confirmados - Lages



BOLETIM SEMANAL **CORONAVÍRUS**