

BOLETIM SEMANAL **CORONAVÍRUS**

PLANO DE VACINAÇÃO CONTRA A COVID - LAGES

DOSES RECEBIDAS: (6.690) 1ª dose = 4.780 / 2ª dose = 1.910

TOTAL DE DOSES APLICADAS: (5.559 – 83,09%) 1ª dose = 3.907 (81,73%) / 2ª dose = 1.652 (86,49%)

◆ Trabalhadores de saúde:

- 1. Profissionais que atuam nas UTIs COVID-19; VACINADOS**
- 2. Profissionais que atuam nas Emergências COVID-19; VACINADOS**
- 3. Profissionais que atuam no atendimento clínico hospitalar COVID-19; VACINADOS**
- 4. Profissionais do SAMU; VACINADOS**
- 5. Trabalhadores das Instituições de Longa Permanência de Idosos e de Residências Inclusivas (Serviço de Acolhimento Institucional em Residência Inclusiva para jovens e adultos com deficiência); VACINADOS**
- 6. Equipes de vacinação que estiverem diretamente envolvidas na vacinação dos grupos elencados para esta etapa; VACINADOS**
- 7. Profissionais envolvidos no Atendimento Pré-Hospitalar (APH) Móvel; VACINADOS**
- 8. Unidades Básicas de Saúde com atendimento suspeito de COVID-19; VACINADOS**
- 9. Profissionais que atuam na coleta (swab) e no diagnóstico laboratorial da COVID-19; VACINADOS**
- 10. Profissionais que atuam nas emergências obstétricas; VACINADOS**
- 11. Trabalhadores da saúde que atuam em clínicas nos procedimentos de hemodiálise e tomografia de pacientes confirmados e suspeitos COVID; VACINADOS**
- 12. Trabalhadores de funerárias; VACINADOS**
- 13. Profissionais da saúde que atuam nos hospitais com mais de 60 anos e com comorbidades; VACINADOS**
- 14. Profissionais da saúde que atuam na Secretaria Municipal de Saúde com mais de 60 anos e com comorbidades; EM VACINAÇÃO**
- 15. Profissionais da saúde que atuam nos hospitais nas demais áreas de assistência; VACINADOS**
- 16. Profissionais de Medicina do Trabalho; EM VACINAÇÃO**

◆ Pessoas idosas residentes em instituições de longa permanência com mais de 60 anos; VACINADOS

◆ Pessoas a partir de 18 anos de idade com deficiência, residentes em Residências Inclusivas; VACINADOS

◆ População indígena vivendo em terras indígenas, acima de 18 anos. SEM POPULAÇÃO ELEGÍVEL

◆ População com 85 anos ou mais; EM VACINAÇÃO

BOLETIM SEMANAL CORONAVÍRUS

DADOS GLOBAIS E REGIONAIS DA PANDEMIA DO CORONAVÍRUS

Mundo

- **111.720.297**
Confirmados
(+2,5% desde 16/02)
- **2.474.112**
Óbitos
(+2,5% desde 16/02)
- **63.016.510**
Recuperados
(+2,5% desde 16/02)

Brasil

- **10.195.160**
Confirmados
(+3,5% desde 16/02)
- **247.143**
Óbitos
(+03% desde 16/02)
- **9.108.205**
Recuperados
(+03% desde 16/02)

Santa Catarina

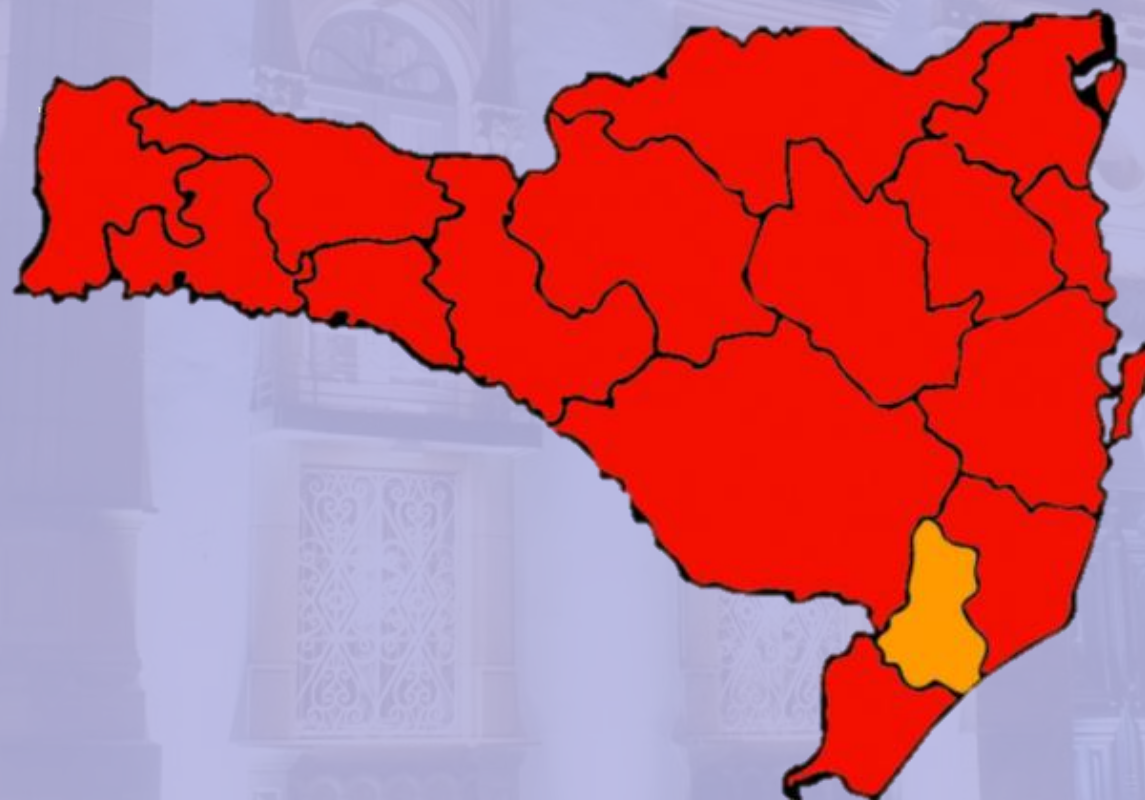
- **641.840**
Confirmados
(+4,5% desde 16/02)
- **6.988**
Óbitos
(+3,5% desde 16/02)
- **608.265**
Recuperados
(+03% desde 16/02)

Serra Catarinense

- **21.570**
Confirmados
(+03% desde 16/02)
- **331**
Óbitos
(+1,5% desde 16/02)
- **20.576**
Recuperados
(+2,5% desde 16/02)

Fonte: European Centre for Disease Prevention and Control / Google / Wiki template COVID-19 Pandemic Data

AVALIAÇÃO DE RISCO POTENCIAL - COES



19/02

Risco potencial:

- Moderado (1)
- Alto (2)
- Grave (3)
- Gravíssimo (4)

Fonte: COES – SC – <https://www.coronavirus.sc.gov.br/gestao-da-saude/>

AVALIAÇÃO DE RISCO POTENCIAL - COES



19/02

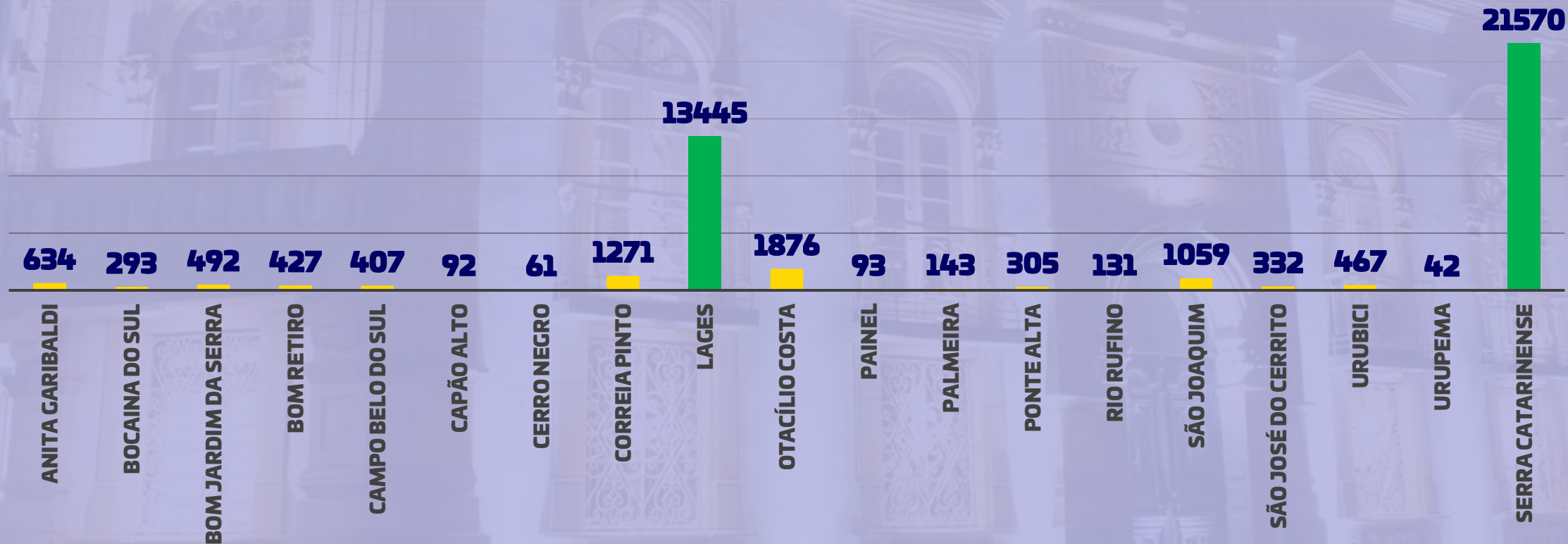
Risco potencial:

- Moderado (1)
- Alto (2)
- Grave (3)
- Gravíssimo (4)

Fonte: COES – SC – <https://www.coronavirus.sc.gov.br/gestao-da-saude/>

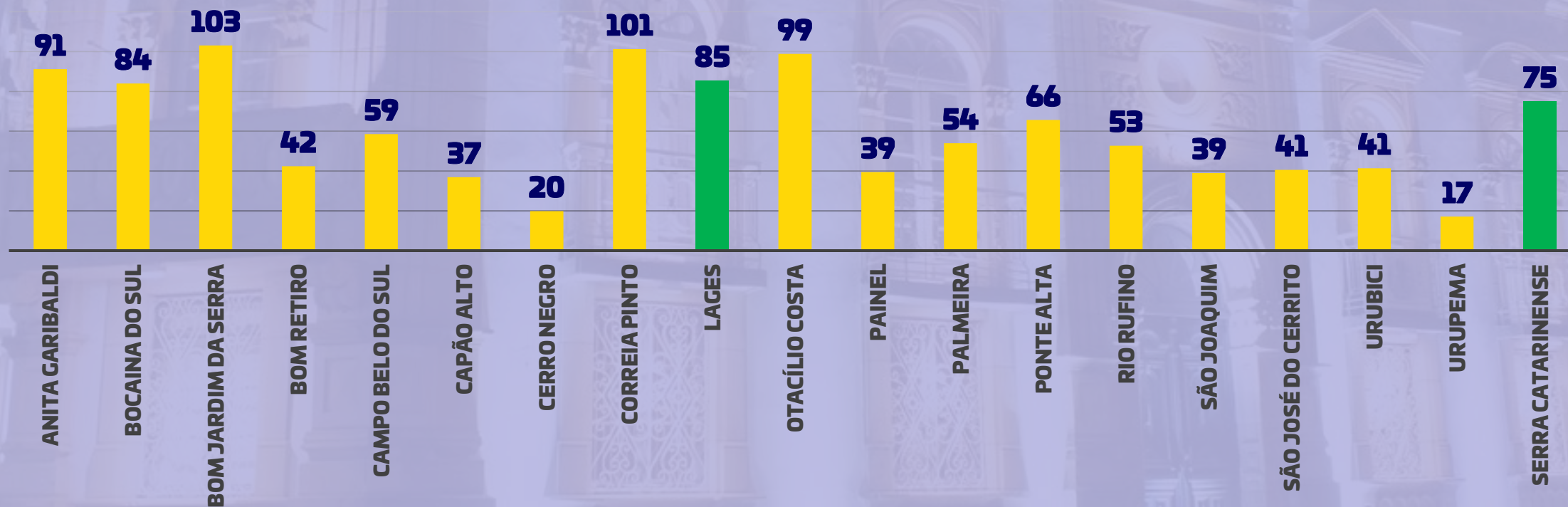
BOLETIM SEMANAL CORONAVÍRUS

Total de casos confirmados – Lages e Serra Catarinense



BOLETIM SEMANAL CORONAVÍRUS

Taxa de casos confirmados por 1.000 habitantes Lages e Serra Catarinense



Taxa de casos confirmados por cada 1.000 habitantes
os municípios da Serra Catarinense

Dados atualizados

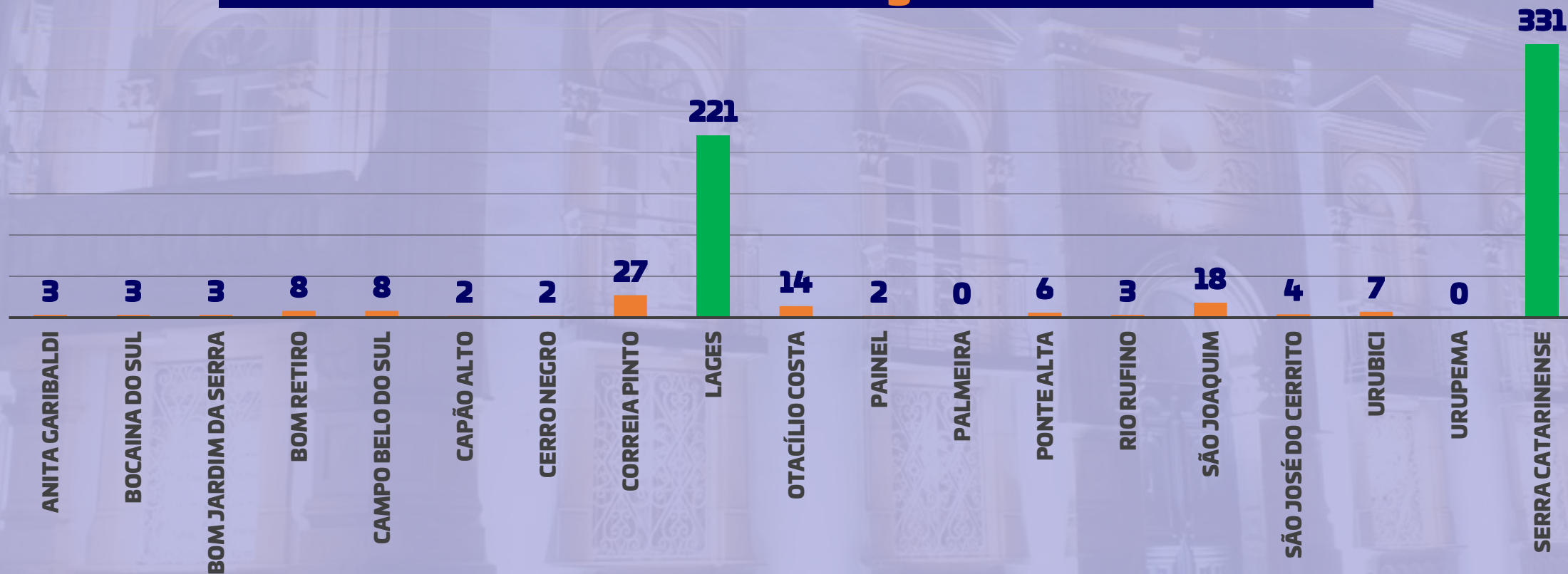
23/02 - 08h00min

LAGES

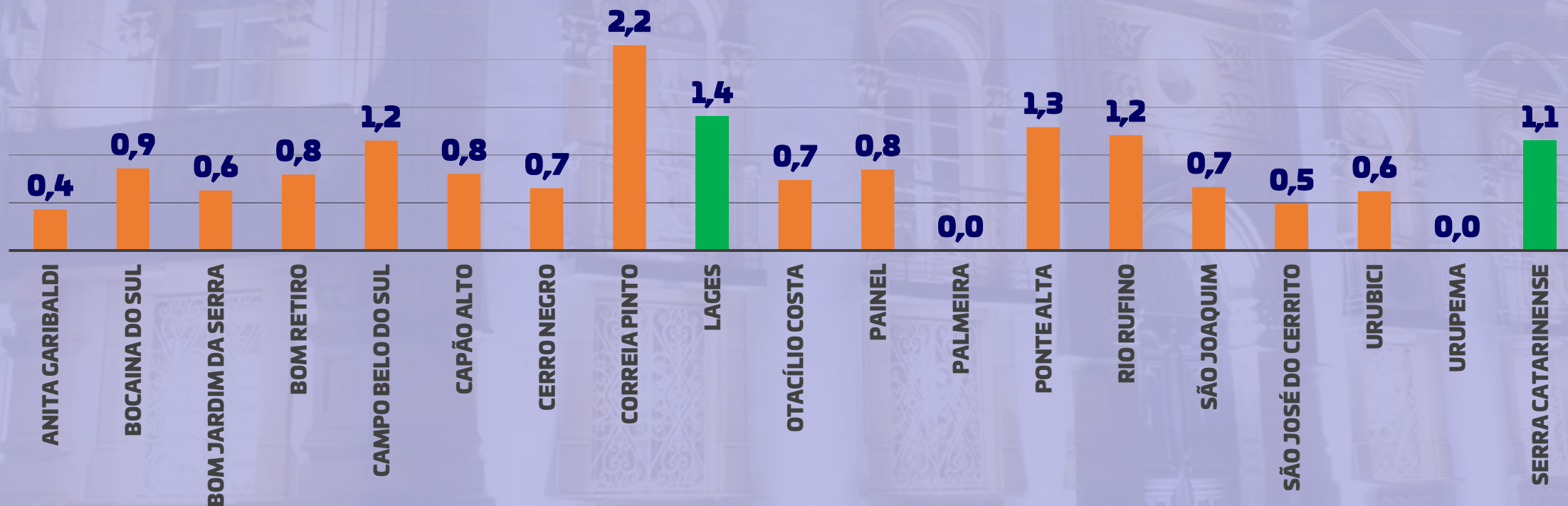
CONTRA O CORONAVÍRUS

BOLETIM SEMANAL CORONAVÍRUS

Total de óbitos confirmados – Lages e Serra Catarinense



Taxa de óbitos confirmados a cada 1.000 habitantes Lages e Serra Catarinense



Taxa de óbitos confirmados por cada 1.000 habitantes
em todos os municípios da Serra Catarinense

Dados atualizados

23/02 - 08h00min

BOLETIM SEMANAL CORONAVÍRUS

INTERNAÇÕES EM LEITOS COVID LAGES – SERRA CATARINENSE

HMTR

- **UTI: 33**
 - Confirmados: 27
 - 12 Lages
 - 06 Chapecó
 - 01 Coronel Freitas
 - 02 Correia Pinto
 - 01 Faxinalzinho
 - 01 Otacílio Costa
 - 01 Rio de Janeiro
 - 01 São Joaquim
 - 02 Urubici
 - Suspeitos: 06
 - 01 Lages
 - 01 Chapecó
 - 01 Palmeira
 - 01 Quilombo
 - 01 São Joaquim
 - 01 em identificação
- **Enfermaria: 17**
 - Confirmados: 17
 - 11 Lages
 - 01 Bocaina do Sul
 - 01 Florianópolis
 - 01 Otacílio Costa
 - 01 Palhoça
 - 01 São Joaquim
 - 01 Urubici
 - Suspeitos: 00

HNSP

- **UTI: 19**
 - Confirmados: 16
 - 04 Lages
 - 02 Anita Garibaldi
 - 03 Chapecó
 - 01 Irati
 - 01 Jardinópolis
 - 01 Jupia
 - 01 Ouro
 - 01 São Joaquim
 - 01 Xanxerê
 - 01 em identificação
 - Suspeitos: 03
 - 01 Lages
 - 02 Chapecó
- **Enfermaria: 14**
 - Confirmados: 13
 - 08 Lages
 - 01 Correia Pinto
 - 01 Florianópolis
 - 01 Itajaí
 - 01 Otacílio Costa
 - 01 São Joaquim
 - Suspeitos: 01
 - 01 Lages

HSB

- **UTI: 02**
 - Confirmados: 02
 - 02 Chapecó
 - Suspeitos: 00
- **Enfermaria: 00**
 - Confirmados: 00
 - Suspeitos: 00

LEITOS COVID LAGES – SERRA CATARINENSE

Total de internados nos hospitais em Lages, entre suspeitos e confirmados COVID, de todos os municípios: 85 pacientes (leitos COVID enfermagem e UTI) (+10,5% desde 16/02)

Ocupação de leitos de enfermagem COVID adulto da Serra Catarinense: 72% (00% desde 16/02)

Ocupação de leitos de UTI COVID adulto da Serra Catarinense: 92% (+9,5% desde 16/02)

Ocupação de leitos de UTI Geral adulto da Serra Catarinense: 100% (00% desde 16/02)

Ocupação de leitos de UTI adulto (Geral e COVID) da Serra Catarinense: 95% (+6,5% desde 16/02)

BOLETIM SEMANAL CORONAVÍRUS

Projeção de crescimento – casos confirmados – Serra Catarinense



Projeção estatística baseada na razão de crescimentos de novos casos dos últimos 07 dias

Dados atualizados

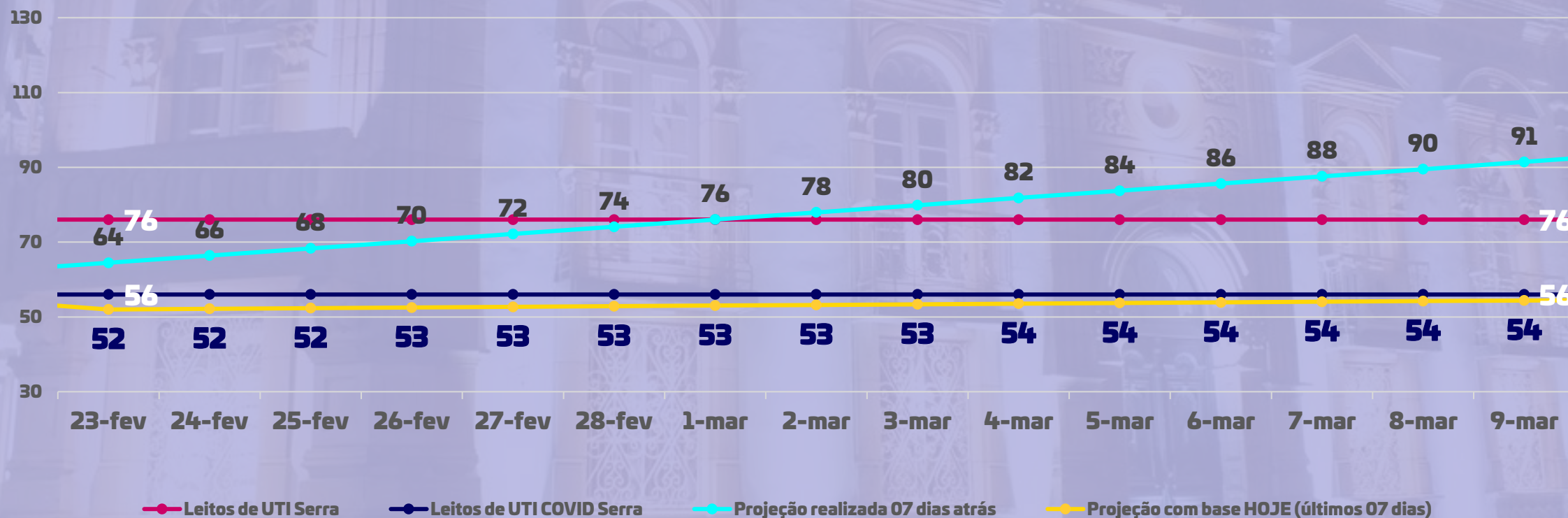
23/02 – 08h00min

LAGES

CONTRA O CORONAVÍRUS

BOLETIM SEMANAL CORONAVÍRUS

Projeção – ocupação leitos de UTI/Respiradores – Serra Catarinense



Projeção estatística baseada na razão de crescimentos de novos casos dos últimos 07 dias, considerando número de leitos UTI adulto disponíveis
Nos últimos dias estamos recebendo pacientes de outras regiões com superlotação de leitos de UTI COVID

Dados atualizados

23/02 - 08h00min

LAGES

CONTRA O CORONAVÍRUS

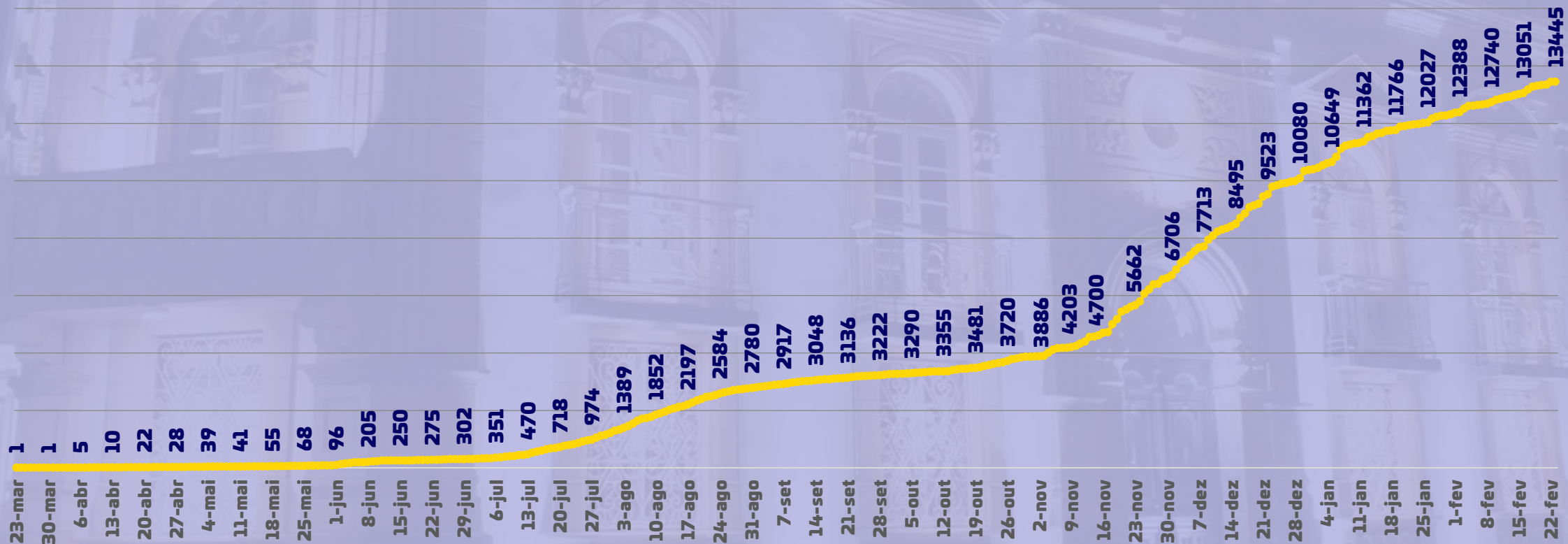
BOLETIM SEMANAL CORONAVÍRUS

PAINEL DETALHADO DOS CASOS INVESTIGADOS - LAGES



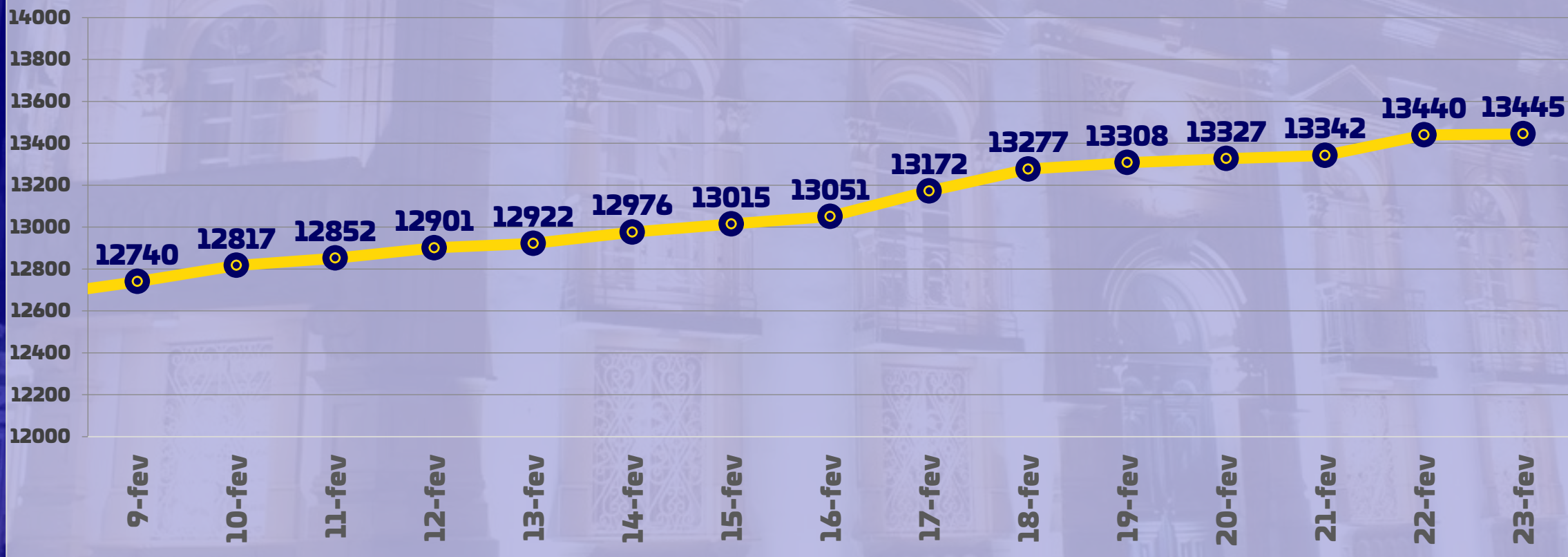
BOLETIM SEMANAL CORONAVÍRUS

Total de casos confirmados - Lages



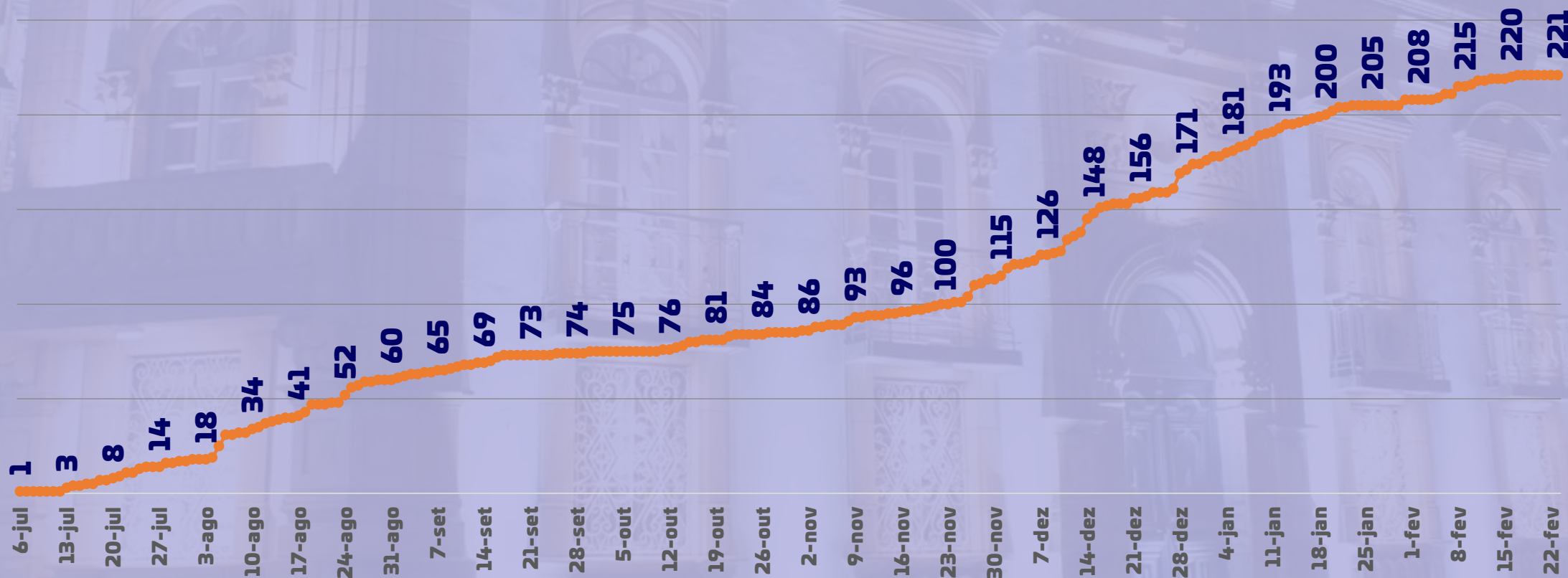
BOLETIM SEMANAL CORONAVÍRUS

Total de casos confirmados – Lages (últimos 15 dias)



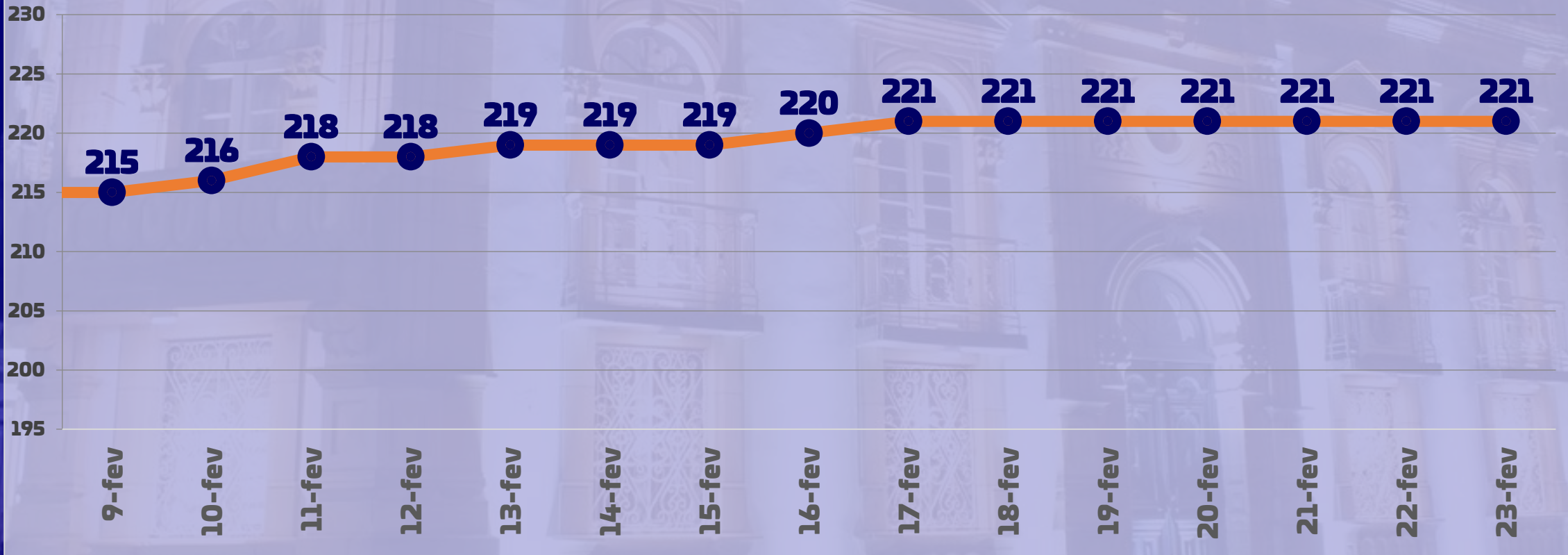
BOLETIM SEMANAL CORONAVÍRUS

Total de óbitos confirmados - Lages



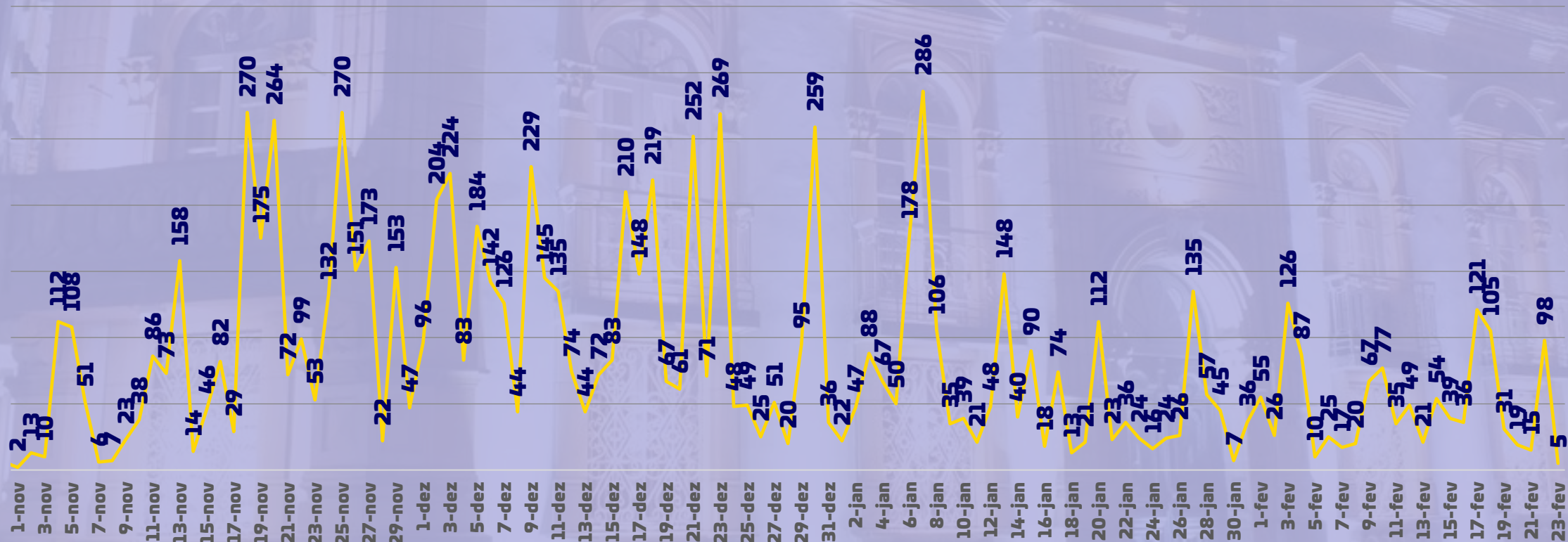
BOLETIM SEMANAL CORONAVÍRUS

Total de óbitos confirmados – Lages (últimos 15 dias)



BOLETIM SEMANAL CORONAVÍRUS

Casos confirmados por dia - Lages



Registro dos números de casos confirmados
com COVID-19 em Lages

Dados atualizados

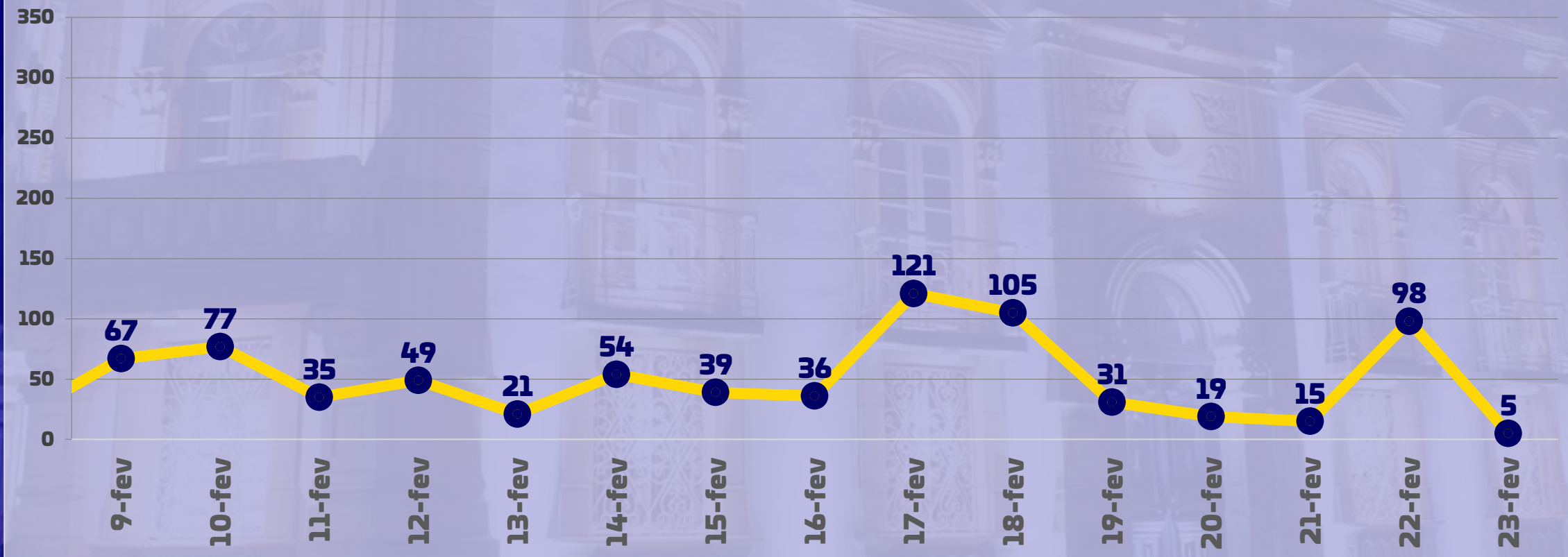
23/02 - 08h00min

LAGES

CONTRA O CORONAVÍRUS

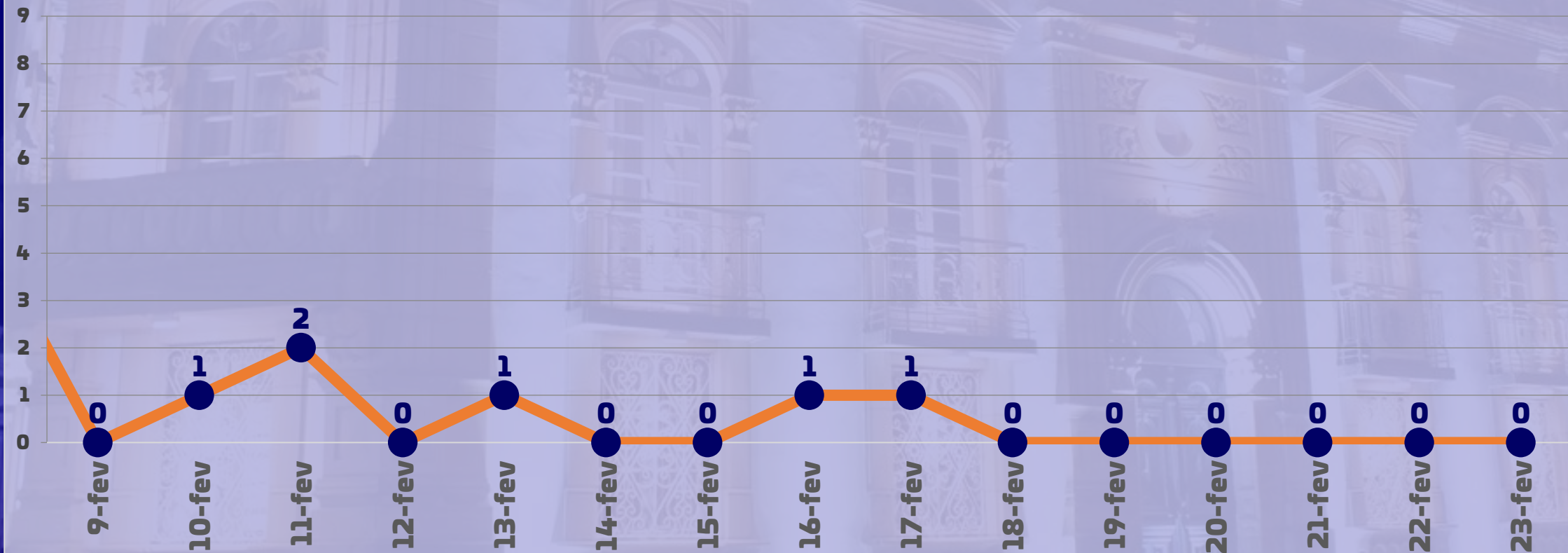
BOLETIM SEMANAL CORONAVÍRUS

Casos confirmados por dia – Lages (últimos 15 dias)



BOLETIM SEMANAL CORONAVÍRUS

Total de óbitos confirmados por dia – Lages (últimos 15 dias)



Total de casos monitorados pela SMS-Lages

29.802

**Total de pessoas
monitoradas**

(+04% desde 16/02)

1.703

**Pessoas em
Monitoramento**

(+20,5% desde 16/02)

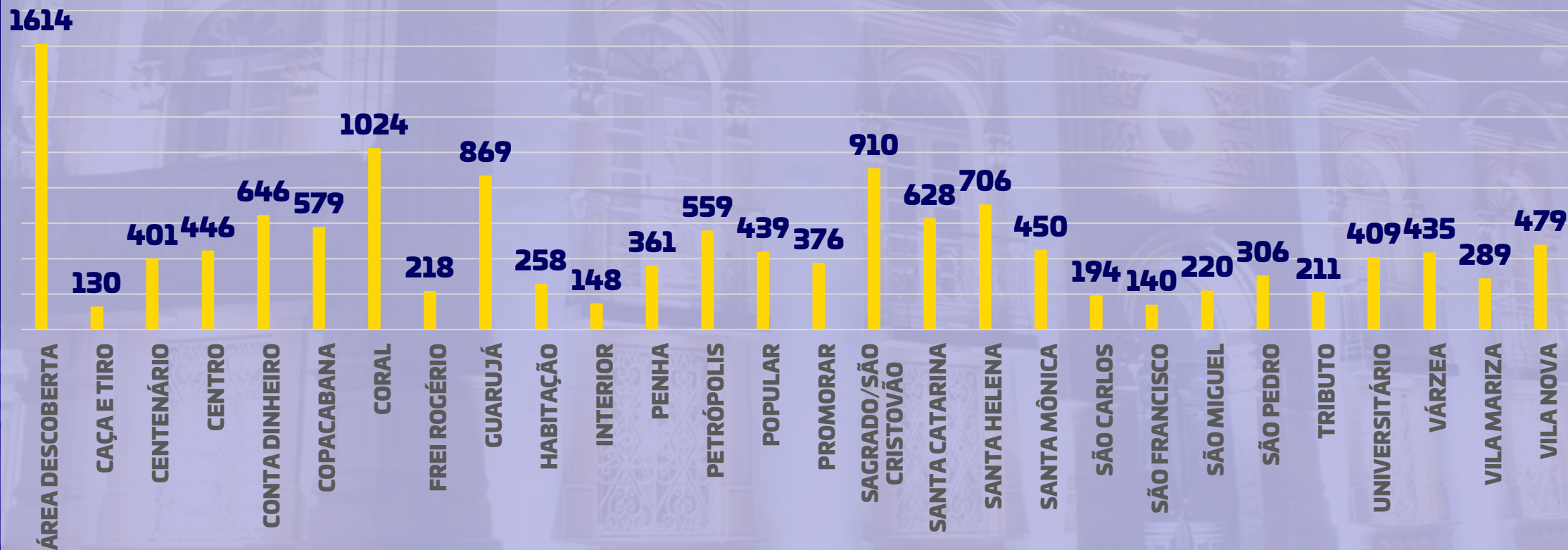
28.099

**Pessoas que foram
monitoradas**

(+03% desde 16/02)

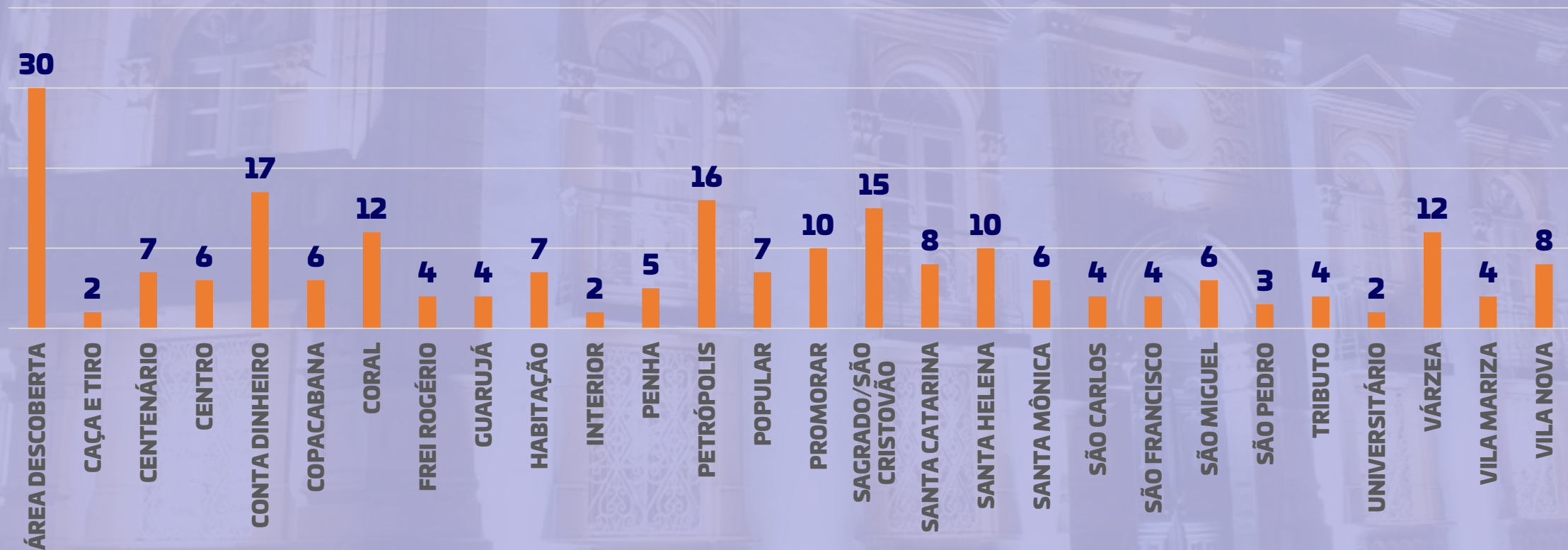
BOLETIM SEMANAL CORONAVÍRUS

Cobertura por UBS – casos confirmados - Lages



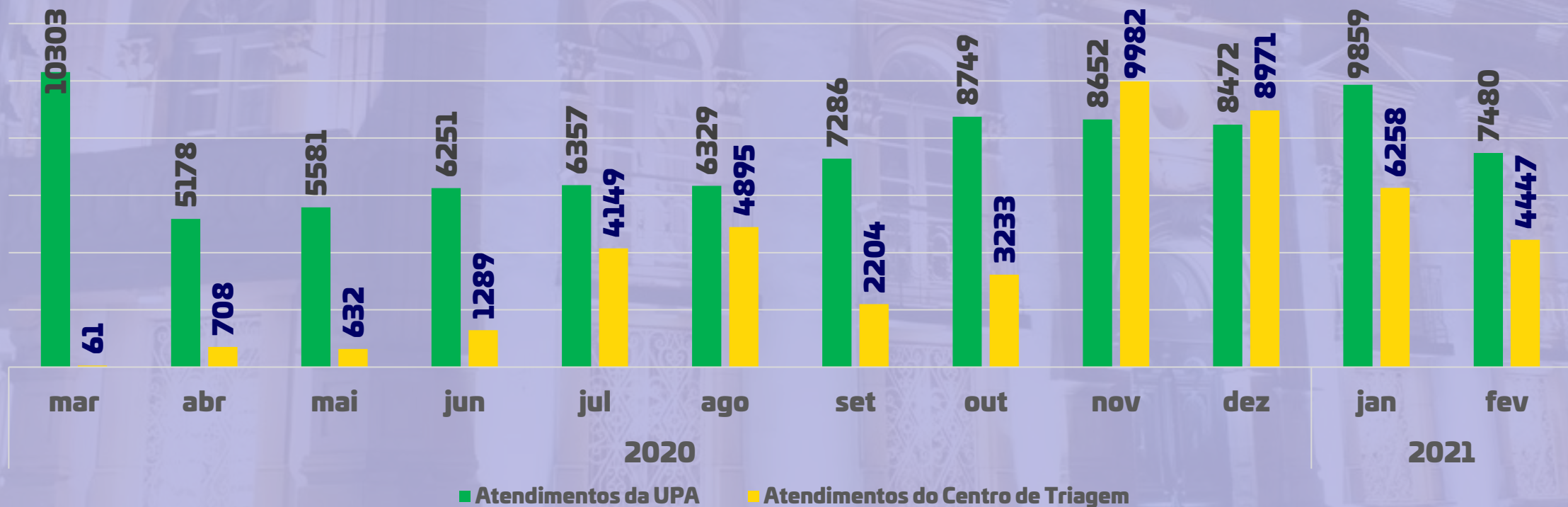
BOLETIM SEMANAL CORONAVÍRUS

Cobertura por UBS – óbitos confirmados – Lages



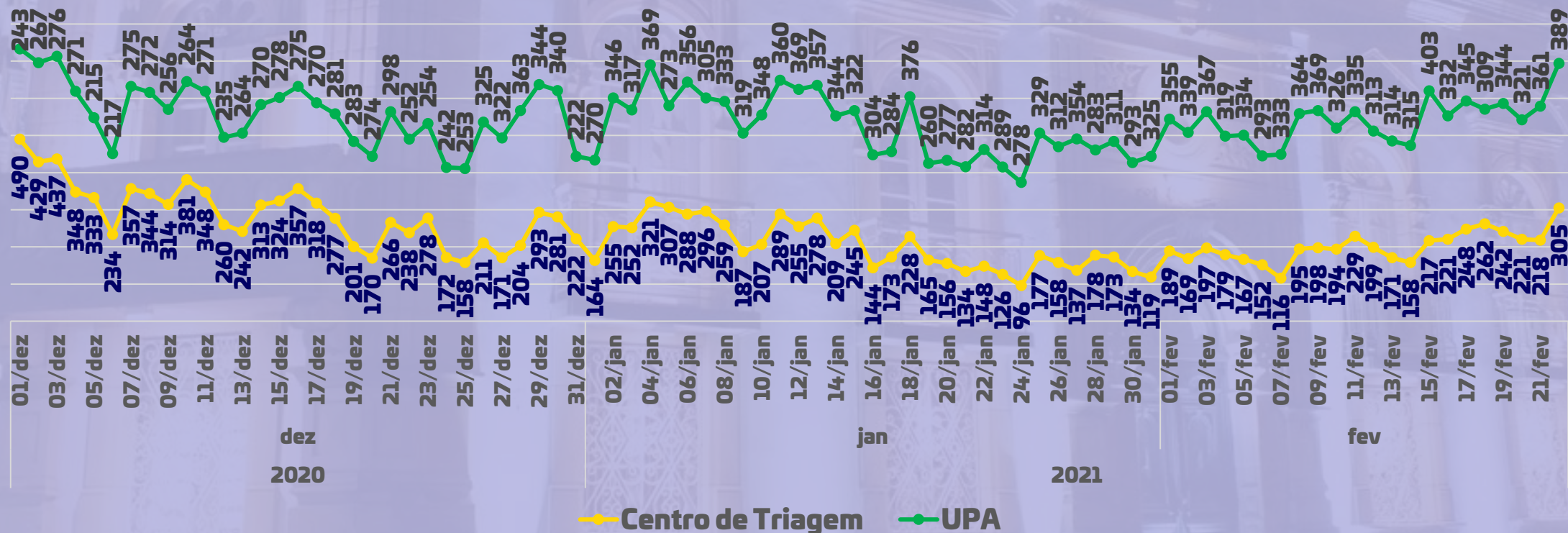
BOLETIM SEMANAL CORONAVÍRUS

Total de atendimentos no Centro de Triagem e UPA



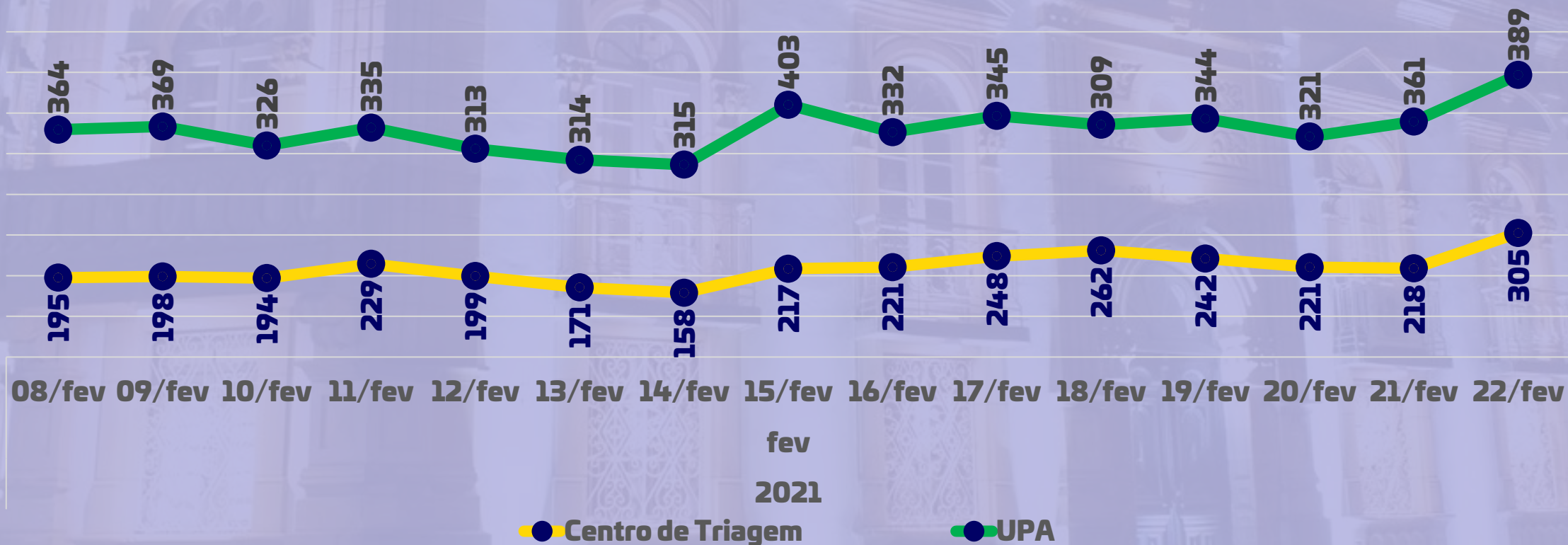
BOLETIM SEMANAL CORONAVÍRUS

Total de atendimentos no Centro de Triagem e UPA

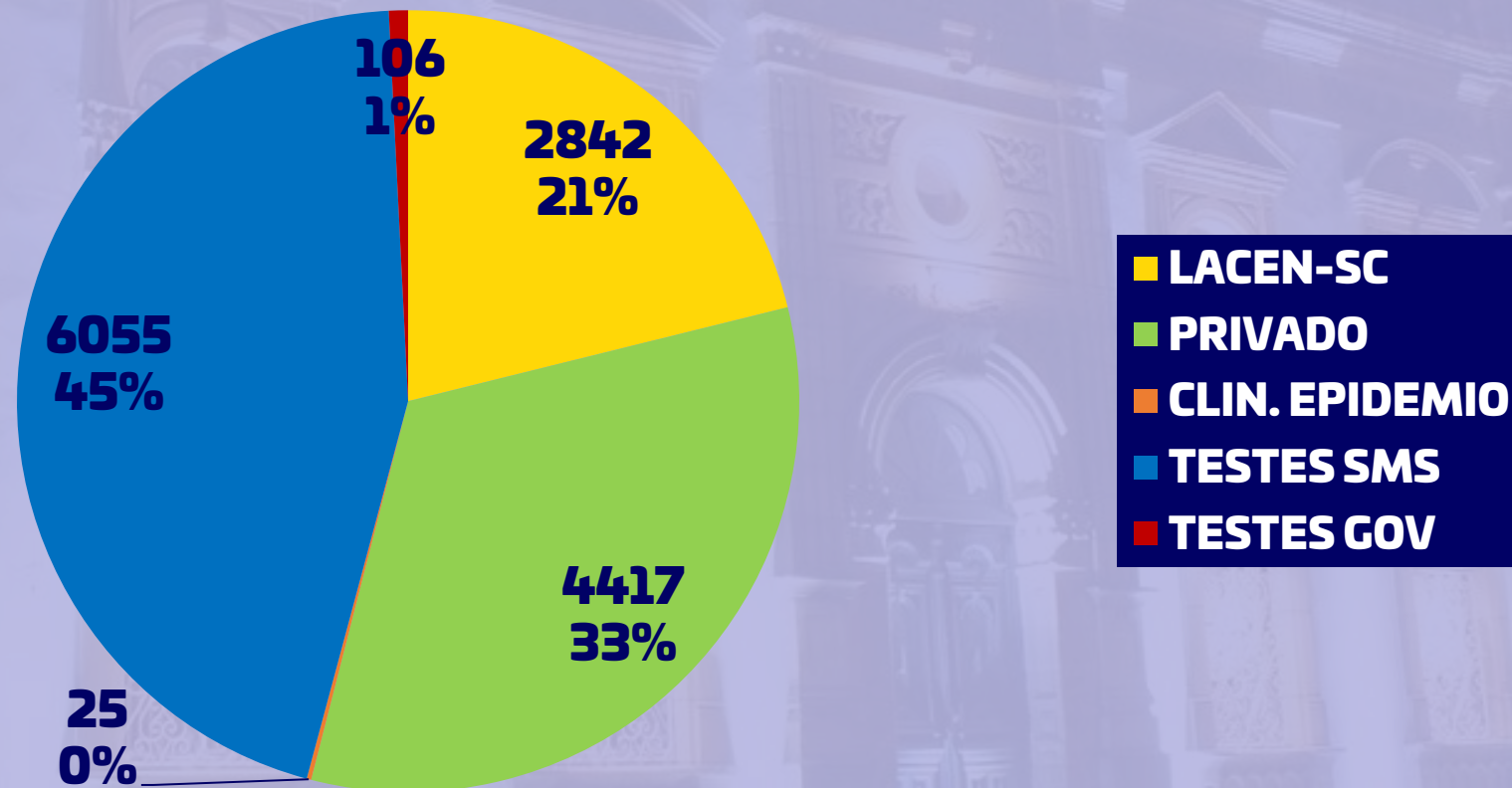


BOLETIM SEMANAL CORONAVÍRUS

Total de atendimentos no Centro de Triagem e UPA (últimos 15 dias)



Origem do resultado – casos confirmados - Lages

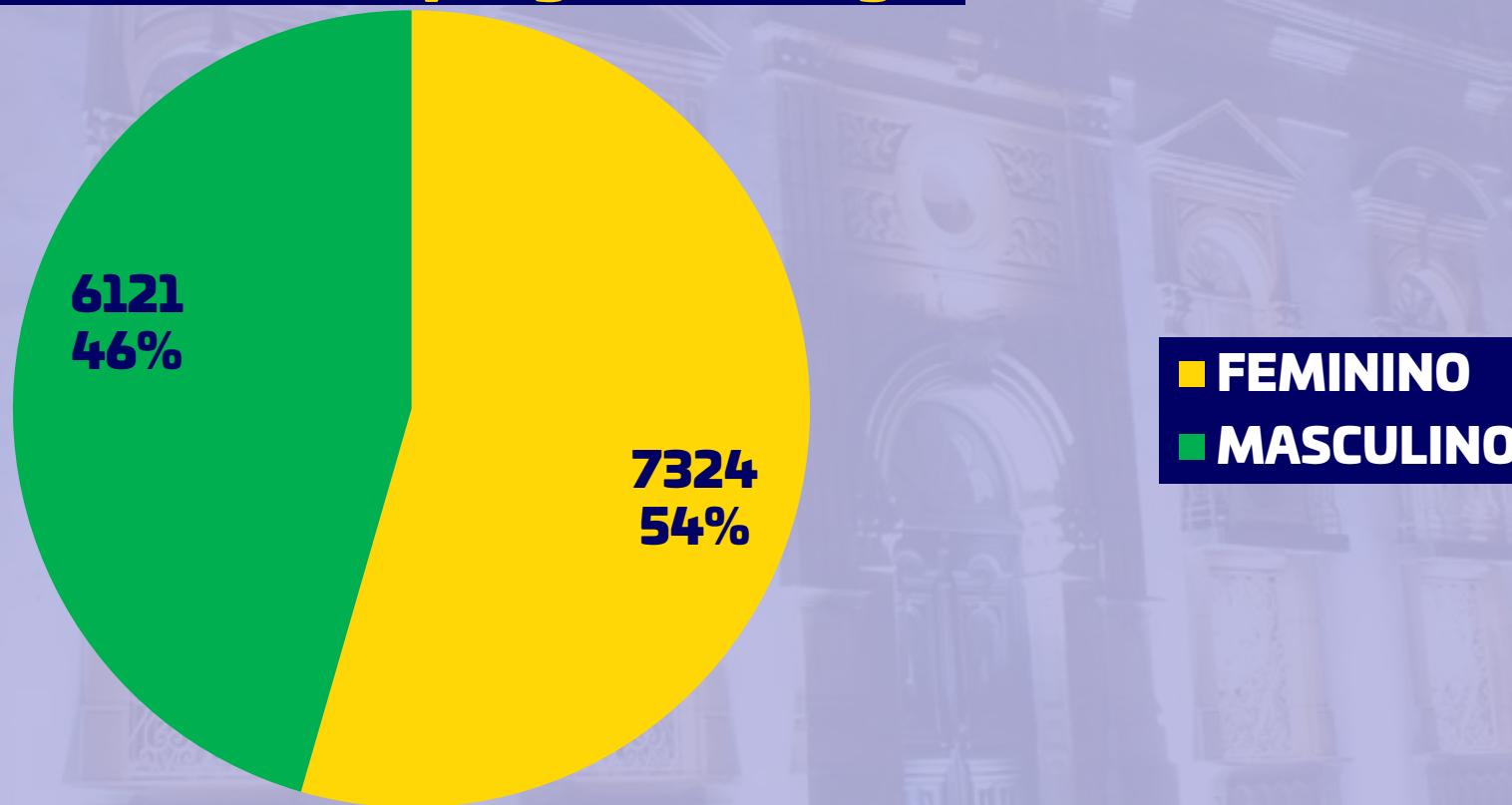


Percentual do número de casos confirmados por origem do resultado do teste.
Alguns dados confirmados pelos ambientes privados ainda não aparecem nos números oficiais do Estado de Santa Catarina

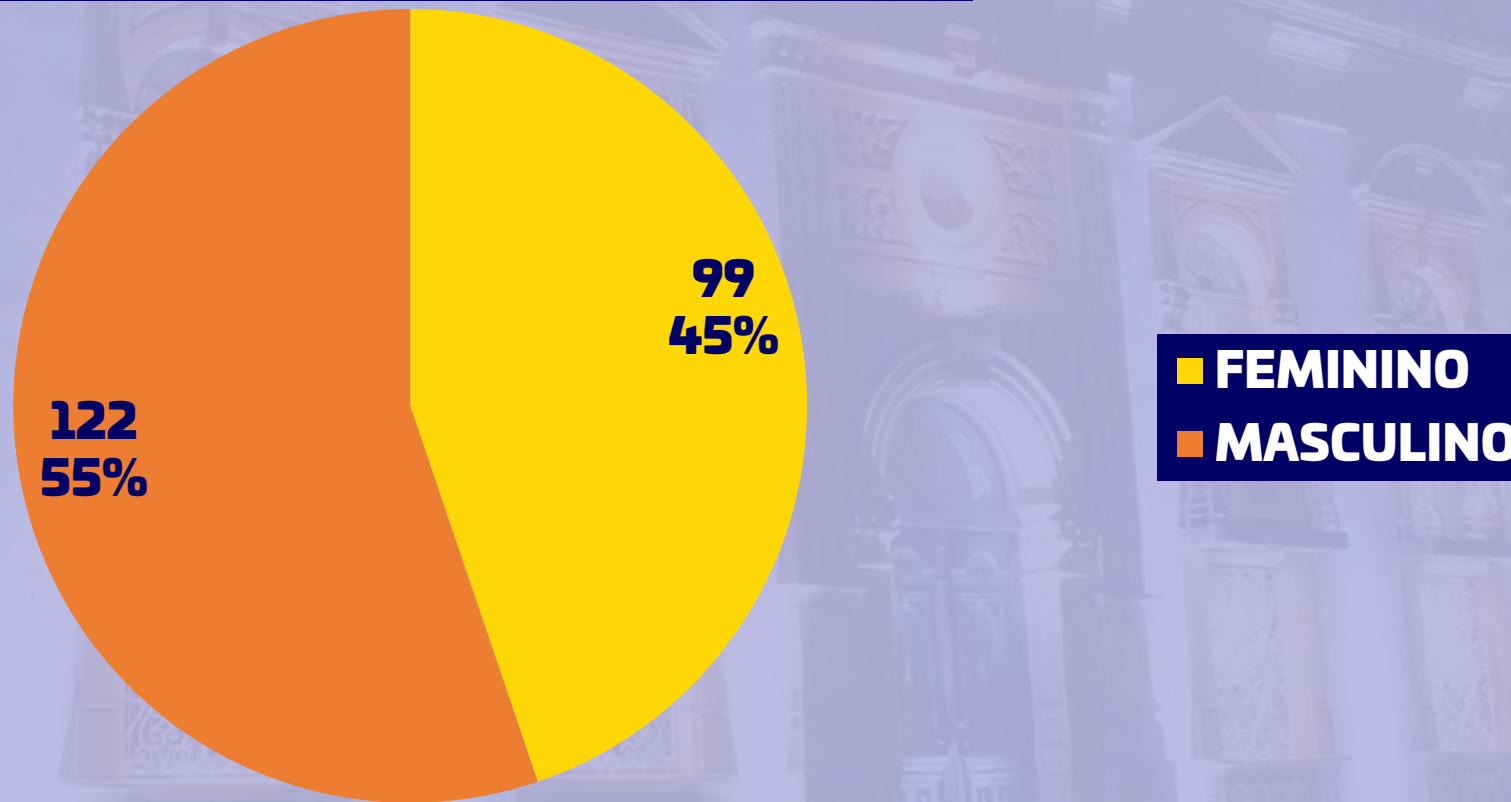
Dados atualizados

23/02 – 08h00min

Casos confirmados por gênero - Lages



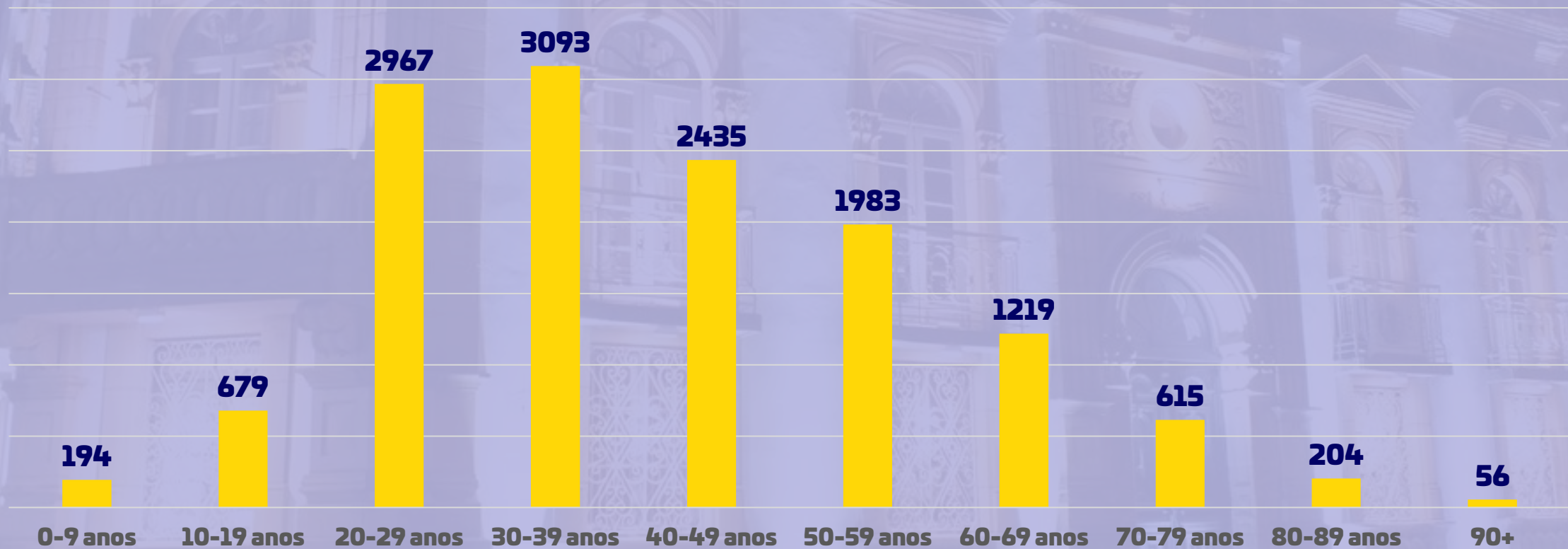
Óbitos confirmados por gênero - Lages



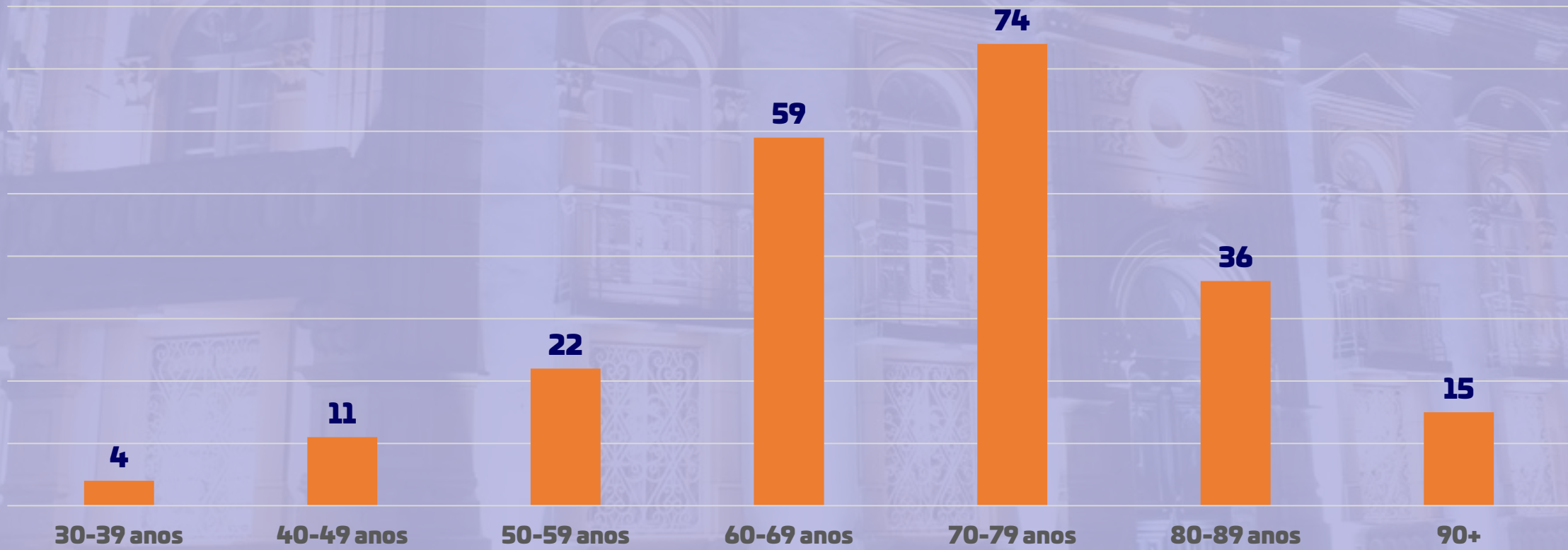
Percentual dos óbitos confirmados de Lages em relação ao gênero

BOLETIM SEMANAL CORONAVÍRUS

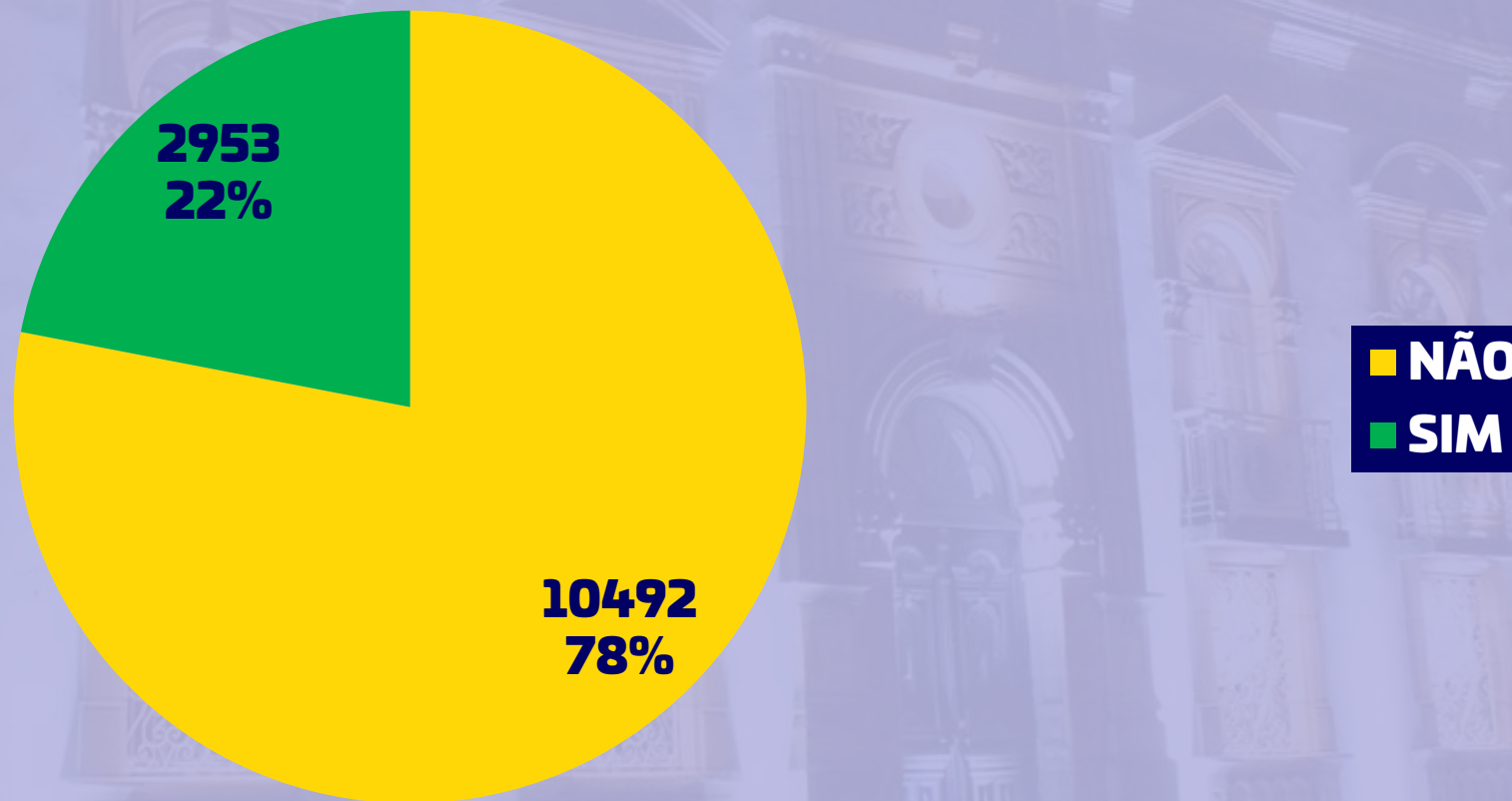
Faixa etária – casos confirmados – Lages



Faixa etária – óbitos confirmados - Lages



Histórico doença crônica ou preexistente – casos confirmados - Lages

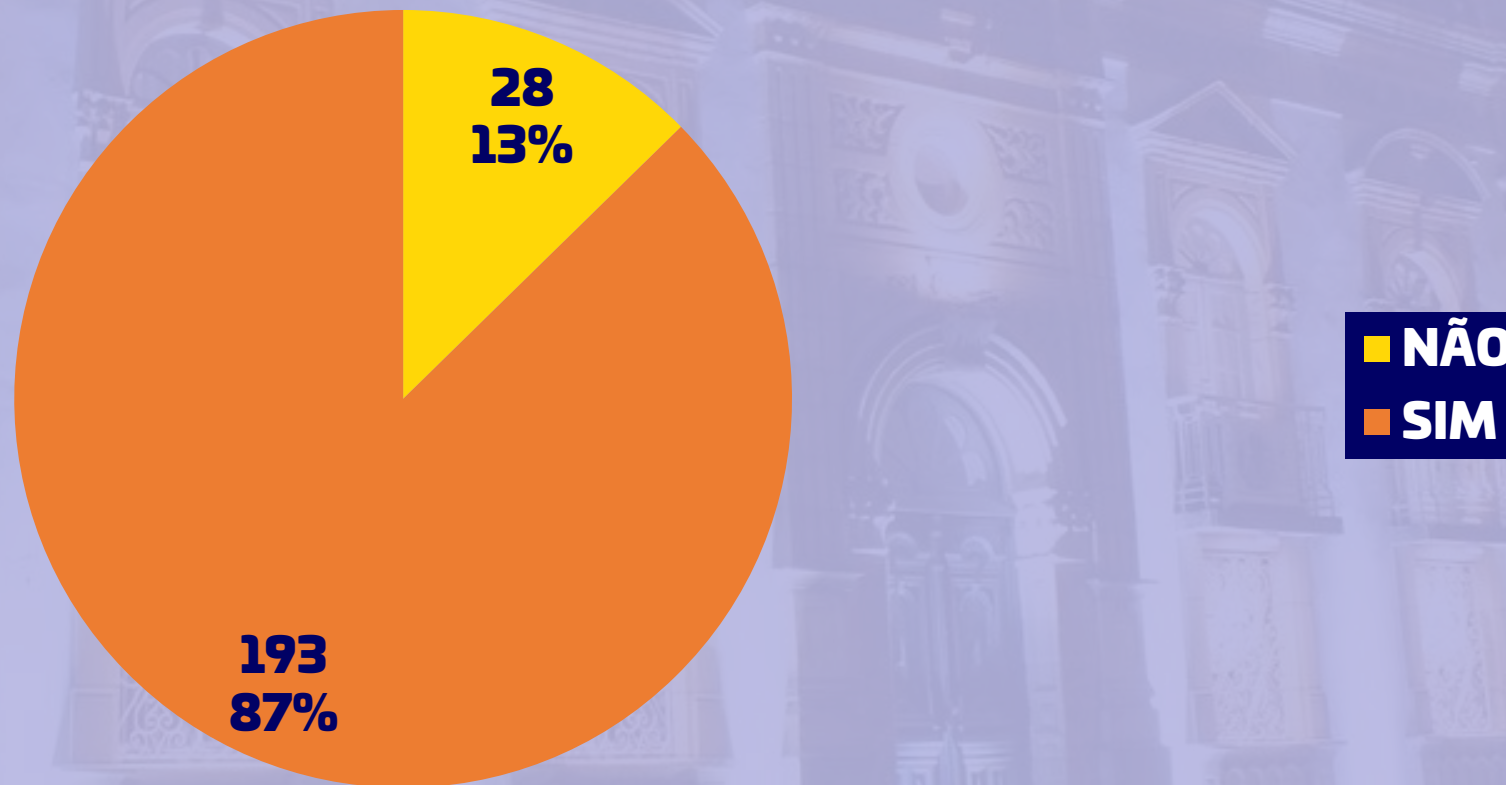


Percentual dos casos confirmados de Lages em relação a histórico de doenças crônicas ou pré-existentes, que podem agravar o quadro clínico dos pacientes

Dados atualizados

23/02 – 08h00min

Histórico doença crônica ou preexistente – óbitos confirmados - Lages

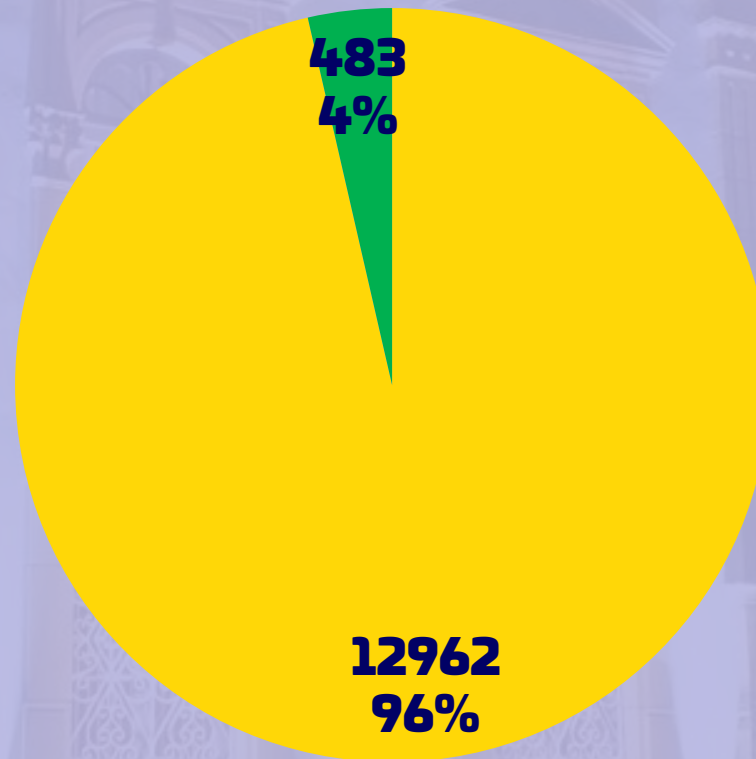


Percentual dos óbitos confirmados de Lages em relação a histórico de doenças crônicas ou pré-existentes, que podem agravar o quadro clínico dos pacientes

Dados atualizados

23/02 – 08h00min

Necessidade de UTI – casos confirmados - Lages

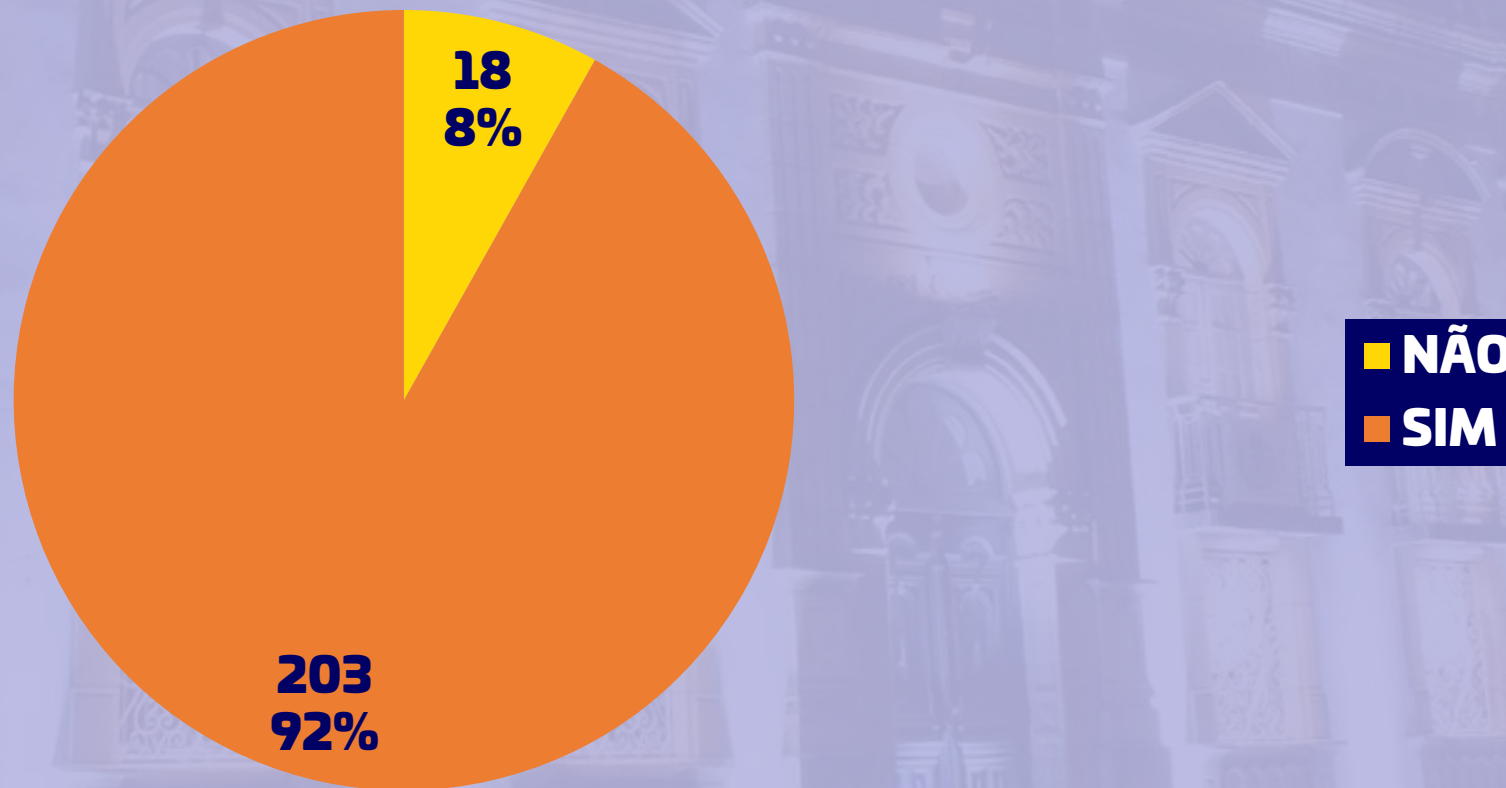


Percentual dos casos confirmados de Lages que necessitaram, ou não, de internação em leitos de UTI ou uso de respiradores

Dados atualizados

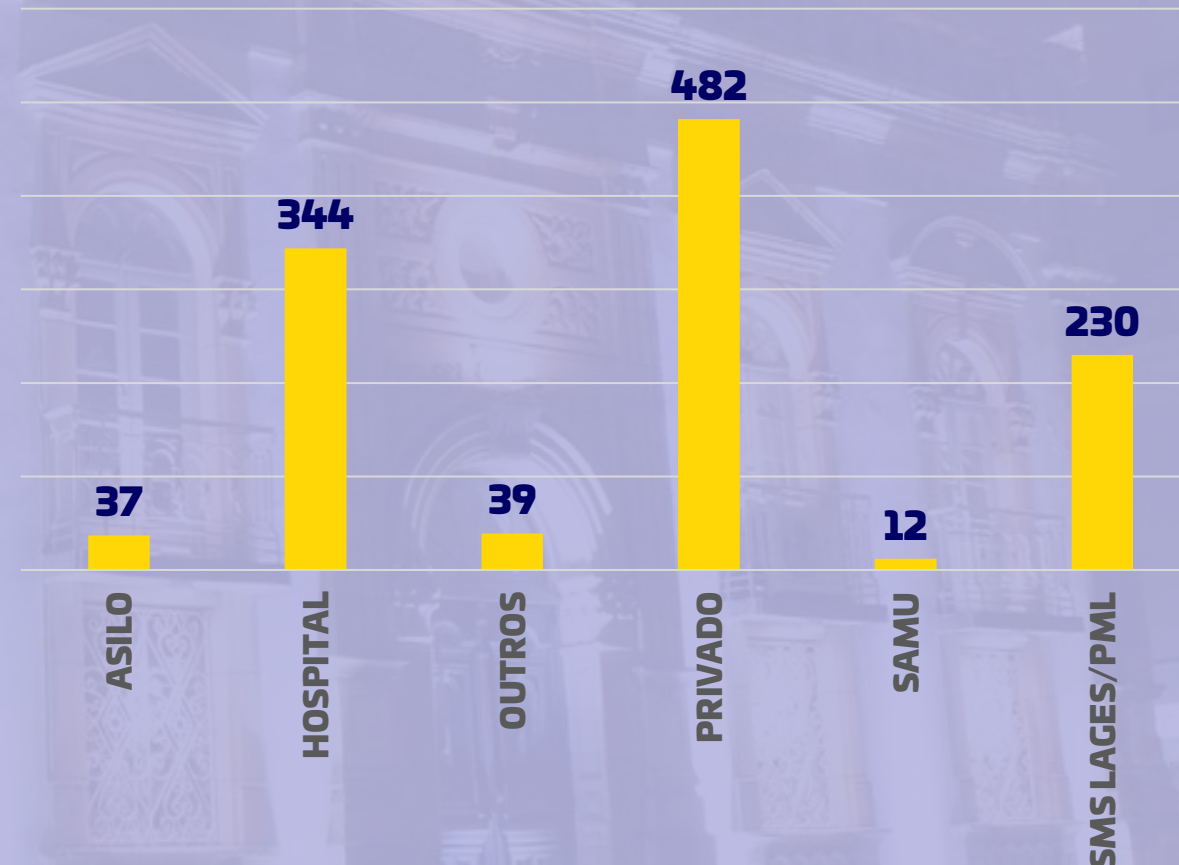
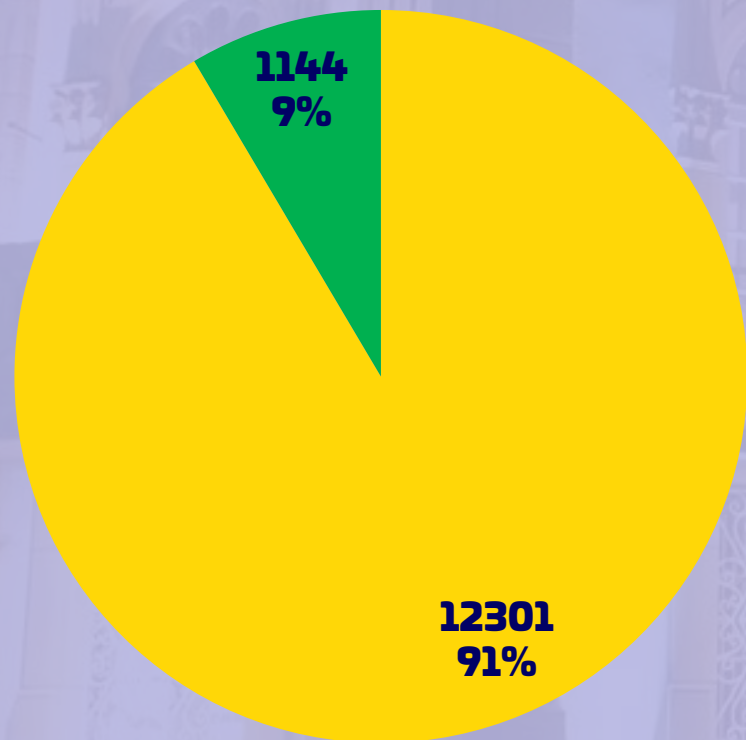
23/02 – 08h00min

Necessidade de UTI – óbitos confirmados - Lages



BOLETIM SEMANAL CORONAVÍRUS

Profissionais de saúde – casos confirmados - Lages



BOLETIM SEMANAL **CORONAVÍRUS**